

第2章

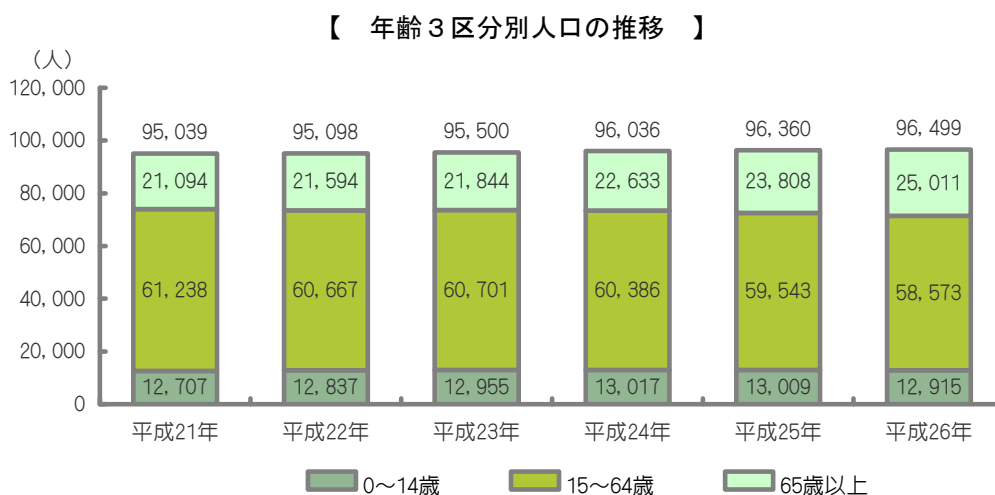
子ども・子育てを取り巻く現状

1 子どもの人口の現状

(1) 人口の推移

① 年齢3区分別人口の推移

人口は、年々増加しており、平成26年は96,499人です。そのうち、0～14歳の年少人口は、直近6年で13,000人前後と横ばいで推移しており、人口の約13%を占めています。



資料：住民基本台帳及び外国人登録人口（各年3月末日現在）

第1章

第2章

第3章

第4章

第5章

第6章

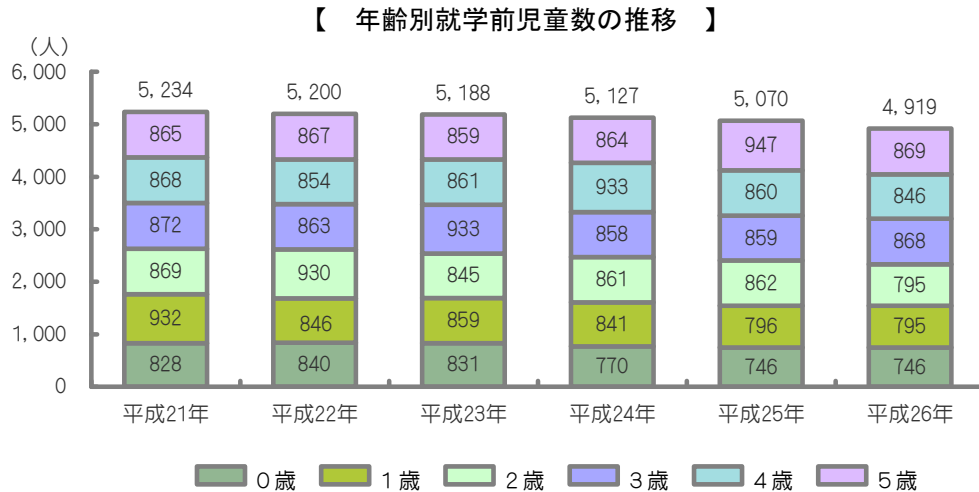
資料編





② 年齢別就学前児童数の推移

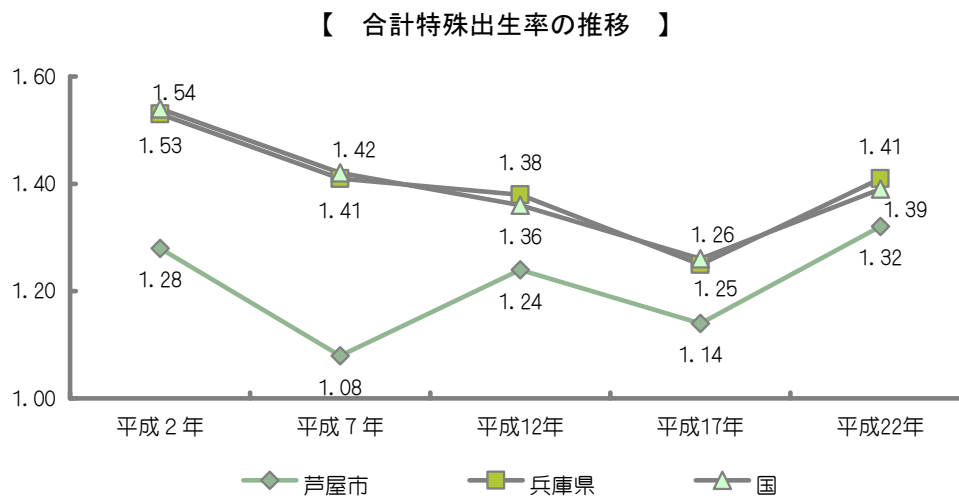
就学前児童数は年々減少しており、平成26年には4,919人となっています。年齢別で見ると、1歳で減少傾向が顕著となっています。



資料：住民基本台帳及び外国人登録人口（各年3月31日現在）

③ 合計特殊出生率の推移

合計特殊出生率は、全国や兵庫県の水準を下回って推移していますが、年々国や県の水準に近づいており、平成22年には約0.1ポイントの差となっています。

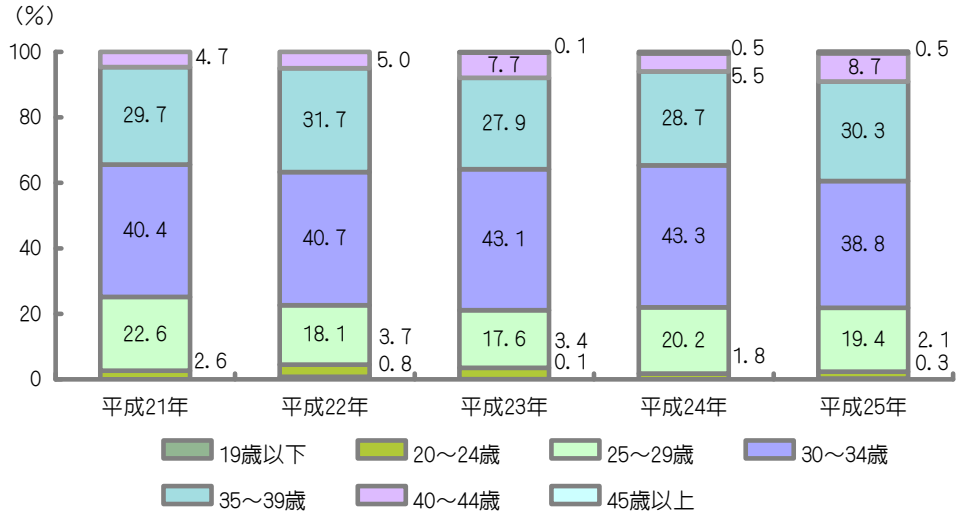


資料：兵庫県保健統計年報

④ 母親の年齢別出生割合の推移

母親の年齢別出生割合を見ると、30～34歳が約4割を占めています。

【 母親の年齢別出生割合の推移 】

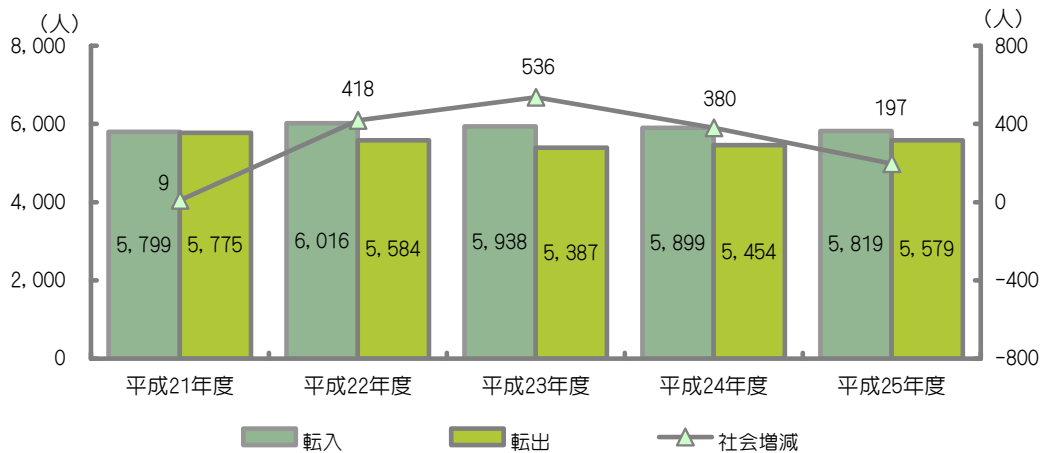


資料：兵庫県保健統計年報

⑤ 社会動態の推移

社会動態を見ると、直近5年では転入人口が転出人口を上回っており、平成25年度では197人の社会増となっています。

【 社会動態の推移 】



※ その他の増減（職権記載、住所設定、職権回復、帰化、転出取消、職権消除、国籍喪失等によるもの）は含まれていません。

資料：文書統計課（各年度3月末現在）





(2) 婚姻の動向

① 未婚率の推移

未婚率を見ると、男女共に晩婚化が進んでいることが分かります。全国、兵庫県と比較すると、30～39歳の男性を除き、未婚率は国や兵庫県より高くなっています。

【 未婚率の推移 】

	20～24歳		25～29歳		30～34歳		35～39歳	
	男性	女性	男性	女性	男性	女性	男性	女性
平成7年	95.3%	93.6%	71.8%	58.7%	35.2%	25.5%	15.6%	14.4%
平成12年	95.8%	92.8%	68.1%	59.5%	36.8%	31.0%	19.7%	18.7%
平成17年	96.8%	94.8%	73.8%	66.6%	38.3%	33.7%	20.3%	21.3%
平成22年	97.6%	95.5%	73.1%	68.4%	40.1%	35.3%	24.9%	24.7%

資料：国勢調査（各年10月1日現在）

【 未婚率の全国・兵庫県との比較 】

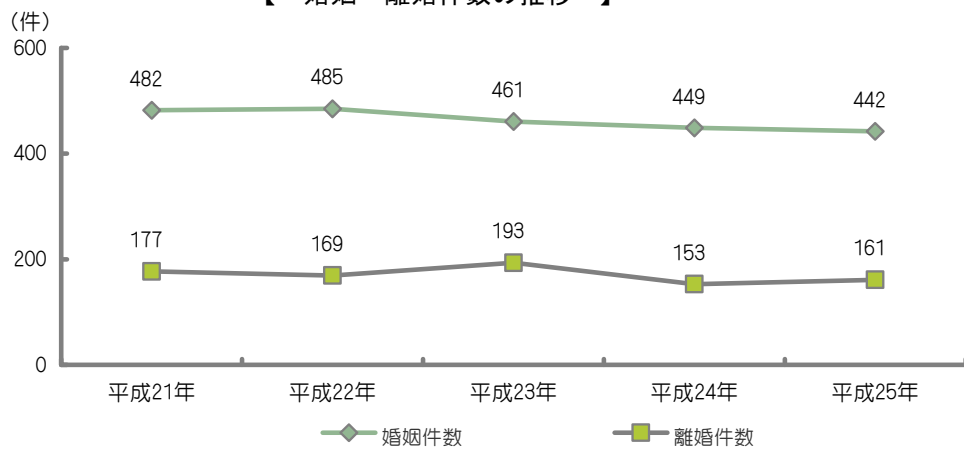
	20～24歳		25～29歳		30～34歳		35～39歳	
	男性	女性	男性	女性	男性	女性	男性	女性
芦屋市	97.6%	95.5%	73.1%	68.4%	40.1%	35.3%	24.9%	24.7%
兵庫県	91.8%	89.2%	68.9%	60.7%	43.8%	34.6%	31.7%	22.5%
全国	91.4%	87.8%	69.2%	58.9%	46.0%	33.9%	34.8%	22.7%

資料：国勢調査（平成22年10月1日現在）

② 婚姻・離婚件数の推移

婚姻件数は年々減少傾向にあり、平成25年には442件と、平成21年に比べて40件少なくなっています。

【 婚姻・離婚件数の推移 】



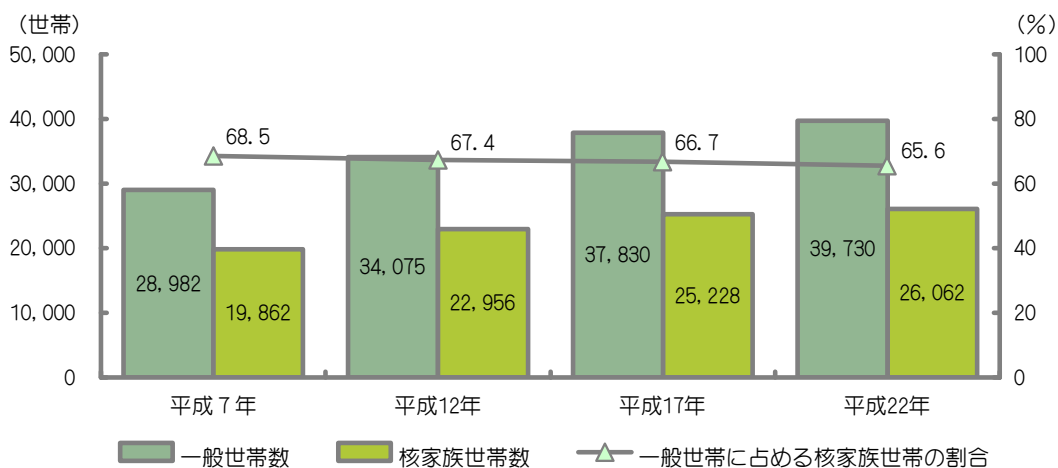
資料：兵庫県保健統計年報

(3) 世帯の推移

① 核家族世帯数等の推移

転入人口の増加に伴う世帯数の増加が予想され、核家族世帯数についても年々増加しています。

【 核家族世帯数等の推移 】

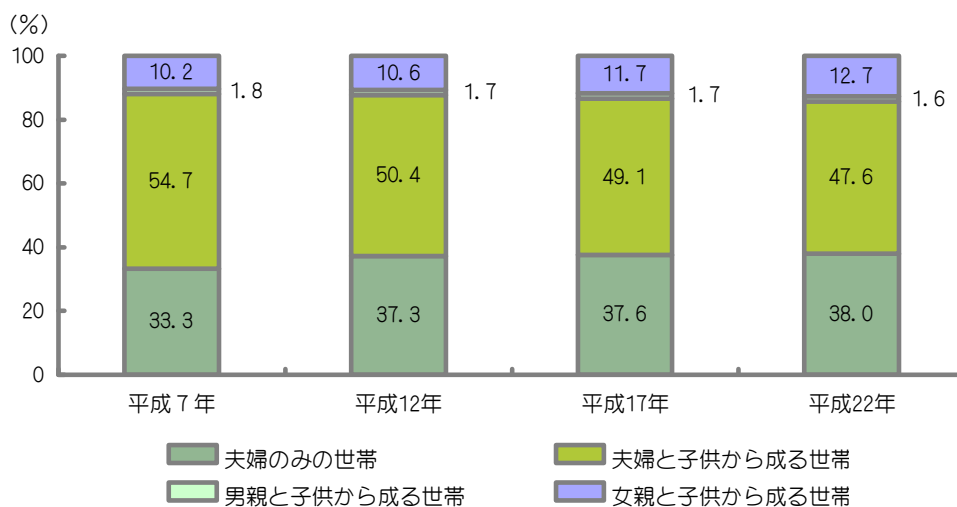


資料：国勢調査（各年10月1日現在）

② 核家族世帯の内訳

核家族世帯の内訳を見ると、夫婦のみの世帯の割合が年々高くなっており、少子高齢化により子どものいない世帯の増加が予想されます。

【 核家族世帯の内訳 】



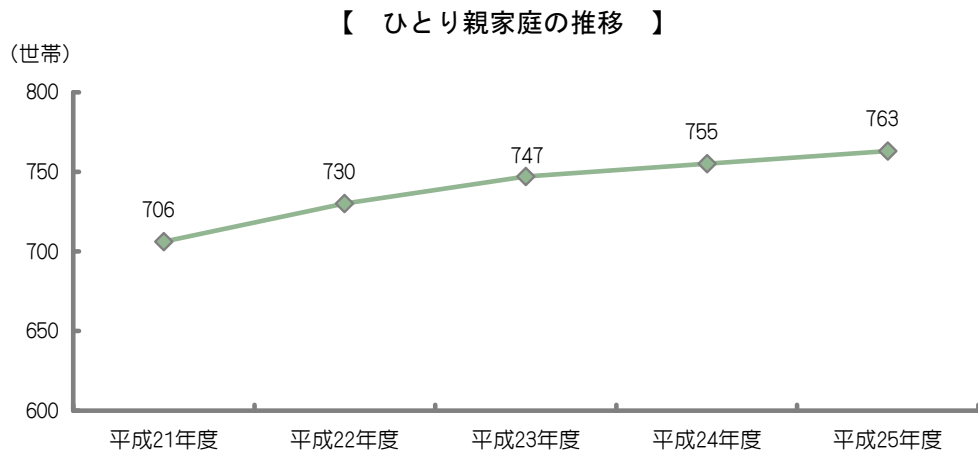
資料：国勢調査（各年10月1日現在）





③ ひとり親家庭の推移

ひとり親家庭の推移を見ると、年々増加しており、今後も引き続きひとり親家庭の増加が予想されます。



※ 平成 21 年度までは母子世帯の数，平成 22 年度以降は母子世帯と父子世帯の合計

資料：事務報告書（各年度 3 月末現在）

第 1 章

第 2 章

第 3 章

第 4 章

第 5 章

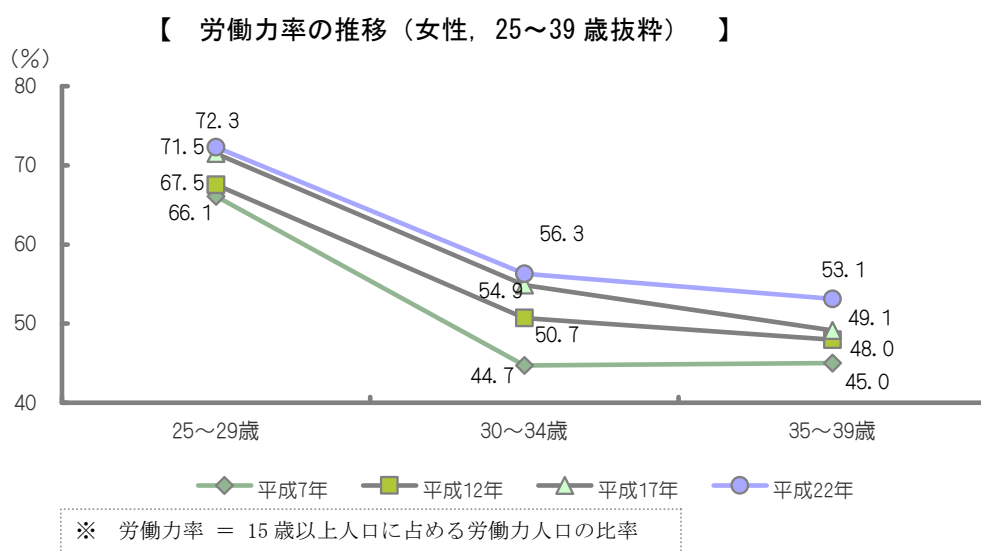
第 6 章

資料編

(4) 就労状況

① 女性の労働力率の推移

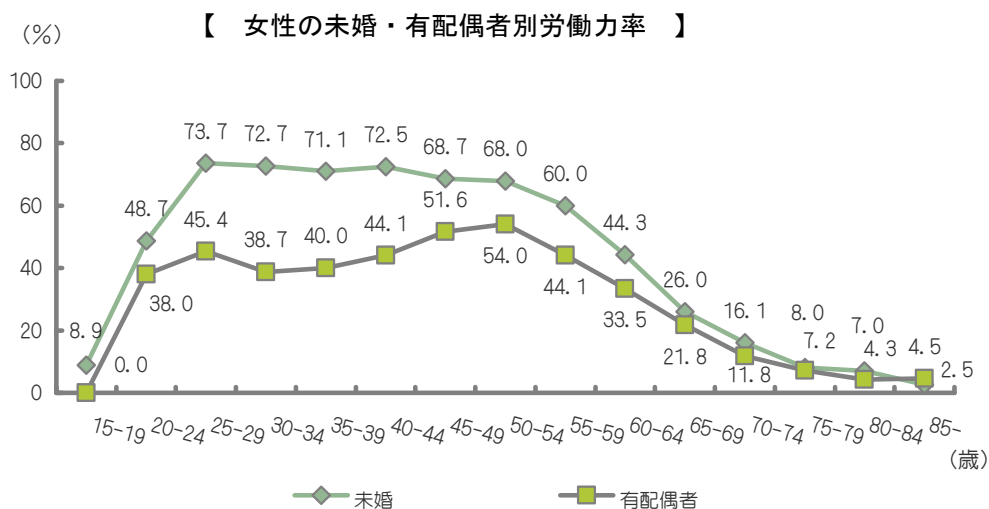
女性の労働力率は、どの世代も年々上昇しているものの、一般的に結婚や出産、育児の時期が集中すると思われる20歳代後半から30歳代前半にかけて落ち込んでおり、その傾きに大きな変化は見られません。



資料：国勢調査（各年10月1日現在）

② 女性の未婚・有配偶者別労働力率

女性の労働力率を未婚・有配偶者別に見ると、出産・育児期にあたる25～44歳で大きく違いが見られ、30ポイント程度の差が開いています。



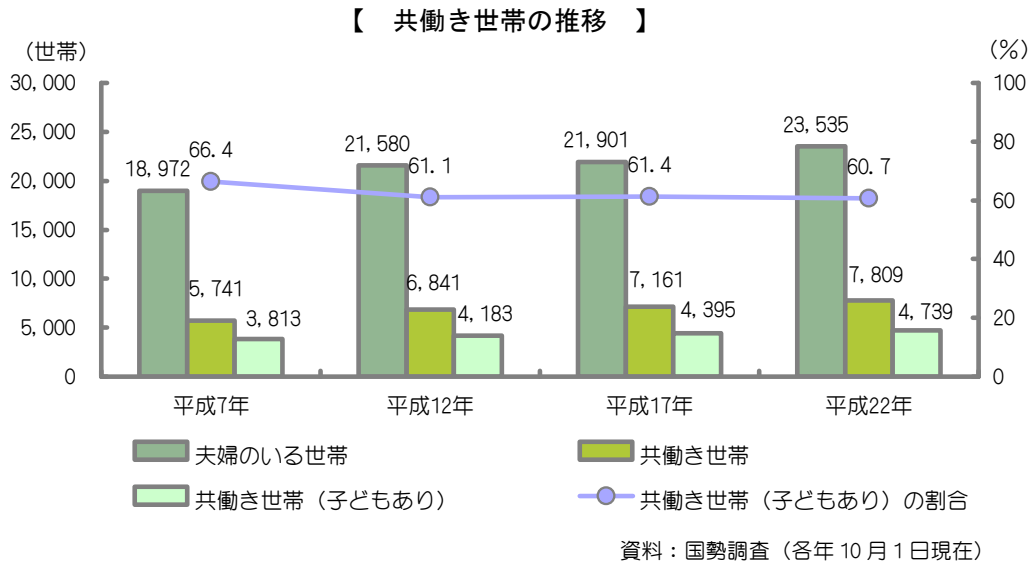
資料：国勢調査（平成22年10月1日現在）





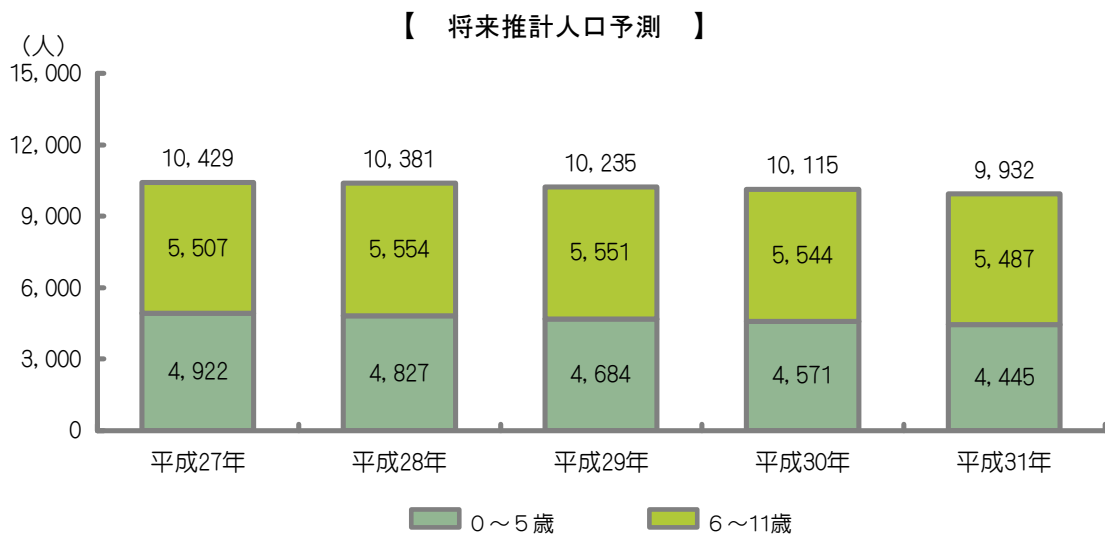
③ 共働き世帯の状況

共働き世帯は年々増加しており、子どもがいる共働き世帯は平成22年で4,739世帯あり、平成7年から約1.2倍に増加しています。



④ 将来推計人口予測

0～11歳までの将来推計人口は、年々減少傾向で、平成31年には9,932人と予測されていることから、平成27年に対して、500人程度減少する見込みです。



2 教育・保育施設の現状

① 幼稚園

市立幼稚園が9園，私立幼稚園が4園あります。

	施設名	所在地	保育時間		預かり保育	定員
			開始	終了		
市立	精道幼稚園	川西町11-10	8:50	弁当日（週3日） 14:30 弁当日以外 11:50	通常保育後～16:30 三季休業中 9:00～16:30	175人
	宮川幼稚園	浜町1-20				210人
	岩園幼稚園	岩園町24-3				140人
	小槌幼稚園	打出小槌町15-7				175人
	朝日ヶ丘幼稚園	朝日ヶ丘町10-3				210人
	西山幼稚園	西山町22-15				140人
	伊勢幼稚園	伊勢町13-14				210人
	潮見幼稚園	潮見町1-3				175人
	浜風幼稚園	浜風町1-2				175人
私立	芦屋大学附属幼稚園	六麓荘町16-3	8:30	月～金 13:30 4月及び行事により11:30	13:30～17:30 夏期預かり保育あり	170人
	愛光幼稚園	公光町2-10	8:30	月 11:30 火～金 14:00 第3日曜 10:00	7:30～8:30 通常保育後～18:00 長期休業中 7:30～18:00	100人
	芦屋甲陽幼稚園	大原町20-6	9:00	月・金 11:45 火～木 14:00 日 10:15	月～金 通常保育後～17:00	80人
	芦屋みどり幼稚園	翠ヶ丘町9-5	8:30	月・木 12:15 火・水・金 14:30	火・水 通常保育後～16:30	160人

平成26年4月1日現在





② 保育所

市立保育所が6か所，私立保育園が9か所あります。

	施設名	所在地	保育時間		延長保育	一時預かり	定員
			開始	終了			
市立	精道保育所	精道町9-16	7:30	18:00	18:00~19:00	—	90人
	打出保育所	宮川町4-10					90人
	大東保育所	新浜町8-1					60人
	岩園保育所	岩園町2-18					60人
	緑保育所	緑町2-4					80人
	新浜保育所	新浜町1-1					100人
私立	さくら保育園	大榎町2-15	7:30	18:00	18:00~19:00	実施	45人
	芦屋こばと保育園	若宮町3-17				実施	30人
	あゆみ保育園	東山町30-3				—	21人
	浜風夢保育園	浜風町1-1				実施	60人
	山手夢保育園	東芦屋町6-10			7:00~7:30 & 18:00~20:00	実施	120人
	夢咲保育園 (22年度開園)	春日町21-8			18:00~20:00	実施	60人
	蓮美幼児学園 芦屋川ナーサリー (24年度開園)	東芦屋町6-22			18:00~19:00	—	30人
	蓮美幼児学園 芦屋山手ナーサリー (25年度開園)	山手町11-8				—	78人
	芦屋こばとぼっぼ保育園 (26年度開園)	若宮町3-18				—	71人

平成 26 年 4 月 1 日現在

第1章

第2章

第3章

第4章

第5章

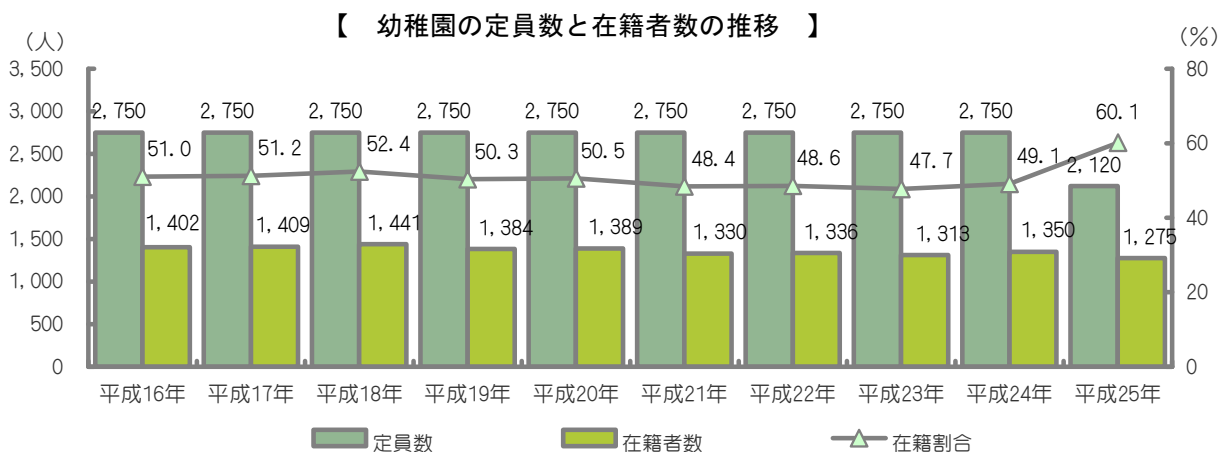
第6章

資料編

(1) 幼稚園の状況

① 幼稚園の定員数と在籍者数の推移

幼稚園の在籍者数は、緩やかに減少傾向にあります。なお、平成25年度の定員数の減少は、預かり保育の部屋数の増加により、定数を変更したものです。

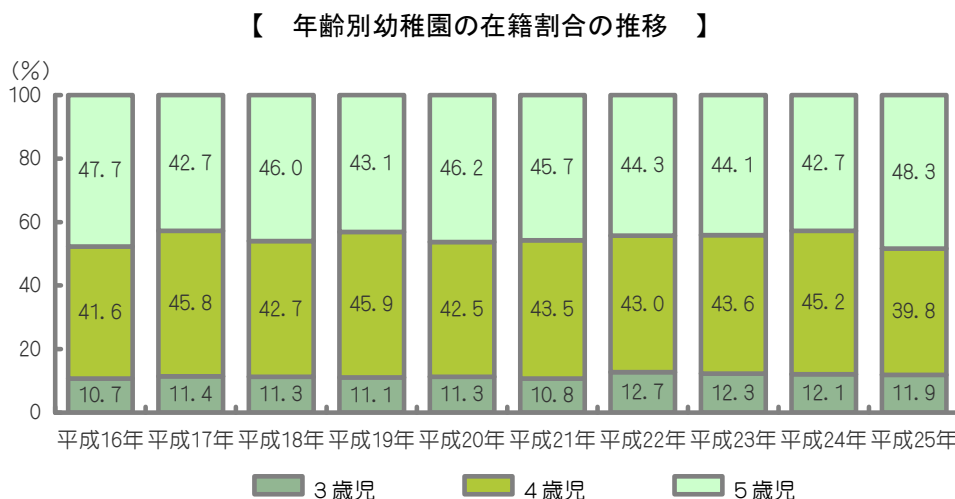


※ 入園率：在籍者数/定員数

資料：管理課（各年5月1日現在）

② 年齢別幼稚園の在籍割合

年齢別幼稚園の在籍割合は、平成16年以降ほぼ横ばいで、3歳児が1割程度となっており、4歳児と5歳児が同程度の割合で推移しています。



※ 在籍割合：幼稚園の年齢別の在籍者数/幼稚園の在籍者総数

資料：管理課（各年5月1日現在）



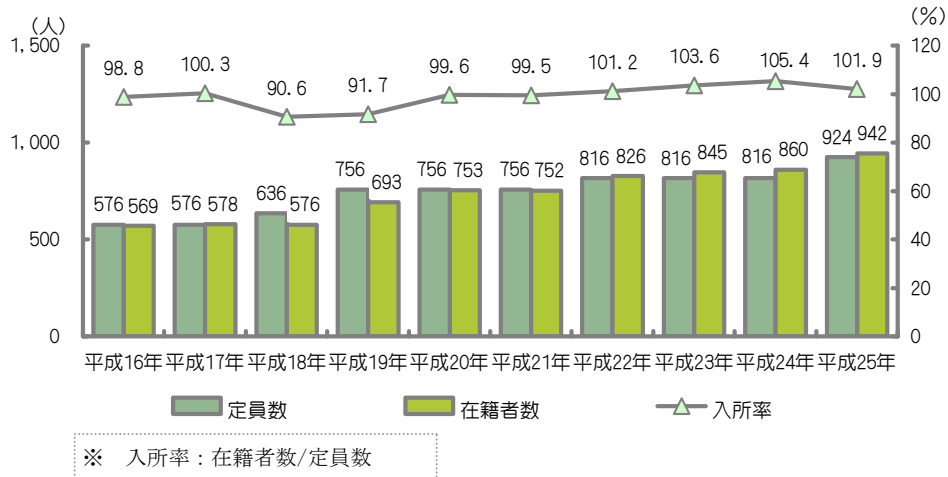


(2) 保育所の状況

① 保育所の定員数と在籍者数の推移

保育所の定員枠を増やしてきているものの在籍者も増加しており、平成22年以降入所率は100%を超えています。

【 保育所の定員数と在籍者数の推移 】

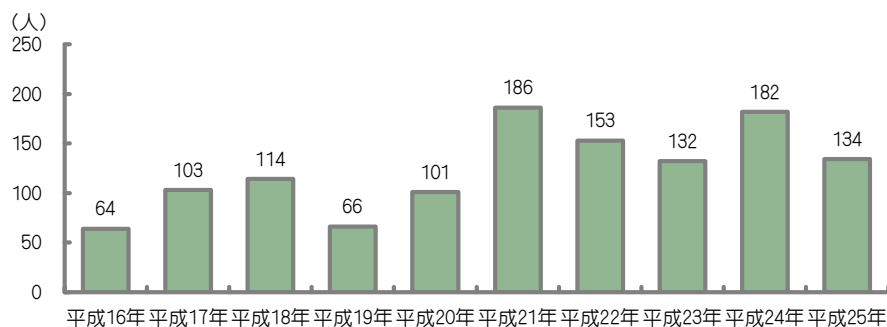


資料：保育課（各年4月1日現在）

② 入所待ち児童数の推移

年度始めの入所待ち児童は平成16年以降、常に生じており、平成25年では134人となっています。

【 入所待ち児童数の推移 】

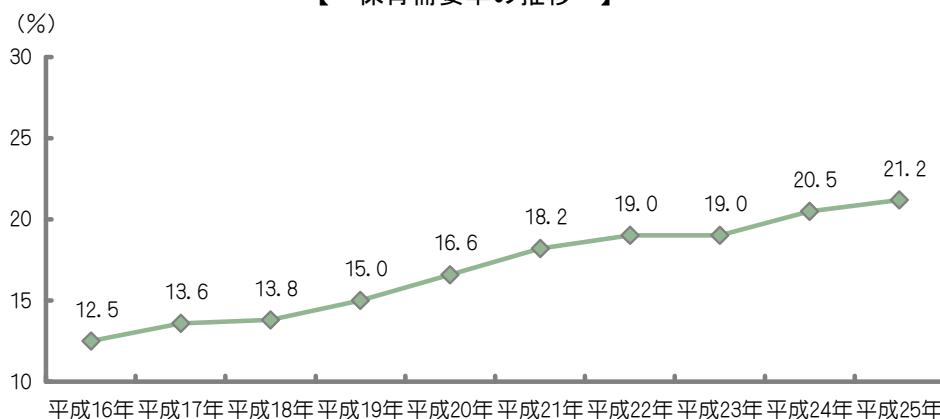


資料：保育課（各年4月1日現在）

③ 保育需要率の推移

就学前児童数に対する要保育児童数の割合を示した保育需要率は、平成16年以降、年々増加しています。

【 保育需要率の推移 】

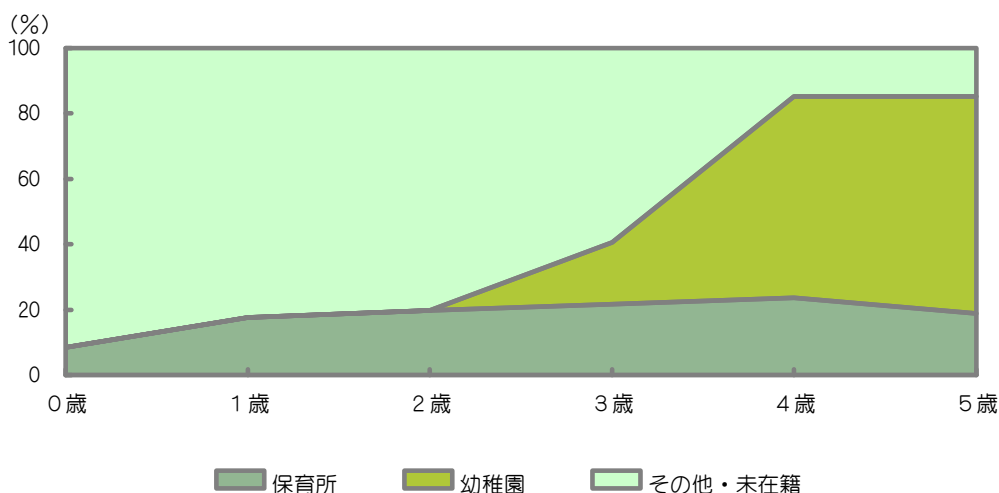


資料：保育課（各年4月1日現在）

(3) 各歳児の施設在籍状況

保育所の各歳児の施設在籍割合は、各年齢とも2割程度を占めています。一方で、幼稚園については、2歳から徐々に増え、4・5歳では、6～7割程度を占めています。

【 各歳児の施設在籍状況 】



資料：保育課・管理課（平成25年4月末現在）





(4) グループ型家庭的保育事業（本市独自事業）

平成 25 年度から、入所待ち児童の大部分を占める 1・2 歳児の受入れを進めるため、グループ型家庭的保育事業を始めています。

施設名	所在地	受入時間		時間外の有無	休日保育	時間預かり	乳児の受入	定員
		開始	終了					
ポピンズ家庭的保育室芦屋	楠町 8-16 ハイネス山下 1F	7:30	18:00	無	無	無	有	15 人
蓮美幼児学園 芦屋竹園プリメール	竹園町6-3			無	無	無	有	15 人

資料：保育課（平成 26 年 3 月末現在）

第 1 章

第 2 章

第 3 章

第 4 章

第 5 章

第 6 章

資料編

(5) 認可外保育施設の現状

兵庫県に届出をしている認可外保育施設が 16 施設あります。

施設名	所在地	受入時間		時間外の有無	休日保育	時間預かり	乳児の受入	定員
		開始	終了					
夢希望チャイルドパーク あしやえん	西山町13-3 芦屋ビル 1F, 2F	7:30	19:00	有	無	有	有	63人
芦屋キッズアカデミー	船戸町12-12	8:00	17:00	有	無	有	有	28人
アシアキンダーハウス	山芦屋町24-13	9:00	17:00	有	無	有	無	60人
幼児教室ももたろう	川西町4-22-201	9:30	14:00	有	無	無	無	67人
キンダーキッズ インターナショナル スクール芦屋校	楠町11-24	7:45	18:15	有	無	無	無	115人
あおぞら幼児教室	前田町3-6	9:40	14:30	有	無	無	無	26人
キッズランド きらきら	打出町1-6, 2F	9:00	18:00	有	無	有	無	18人
芦屋キンダーガルテン STEPS	松ノ内町1-10	10:00	16:00	有	無	無	無	60人
エムアイピースオアシア	陽光町4-1	8:30	17:00	無	無	有	無	30人
モンテッソーリ幼児教室 「芦屋こどもの家」	東芦屋町5-3	9:00	17:00	無	無	有	有	28人
ぴーすらんど	公光町7-12	9:00	18:00	無	有	有	有	26人
J R 芦屋キッズルーム	船戸町1-32	7:30	21:00	無	有	有	有	40人
キッズライフスキル	業平町7-27	9:00	19:00	有	無	有	無	19人
茶屋保育園	茶屋之町5-15	9:00	18:00	有	無	有	有	79人
チャイルドルーム こどもの森芦屋	大原町28-1 バルティ芦屋2F	7:00	20:00	無	無	有	有	27人
HANA 保育園	朝日ヶ丘町24-7	8:00	18:00	無	無	無	有	20人

資料：こども政策課（平成 26 年 3 月末現在）





3 主な地域の子育て支援の現状

① 時間外保育事業（延長保育事業）

通常保育の利用者に対し，通常の保育時間を超えて延長して保育を行っています。

ア 施設一覧

施設名			
市立	精道保育所	私立	さくら保育園
	打出保育所		芦屋こぼと保育園
	大東保育所		あゆみ保育園
	岩園保育所		浜風夢保育園
	緑保育所		山手夢保育園
	新浜保育所		夢咲保育園（平成 22 年度開園）
			蓮美幼児学園芦屋川ナーサリー（平成 24 年度開園）
	蓮美幼児学園芦屋山手ナーサリー（平成 25 年度開園）		

イ 施設数

	平成 21 年度	平成 22 年度	平成 23 年度	平成 24 年度	平成 25 年度
施設数	11 か所	12 か所	12 か所	13 か所	14 か所

ウ 利用状況

	平成 21 年度	平成 22 年度	平成 23 年度	平成 24 年度	平成 25 年度
延べ利用者数	2,815 人	2,999 人	2,786 人	3,305 人	3,786 人
延べ日数	24,362 日	25,702 日	24,408 日	28,732 日	33,440 日

資料：事務報告書（各年度 3 月末現在）

② 放課後児童健全育成事業（留守家庭児童会）

保護者の就労等のため、放課後、家庭での保護を受けることのできない小学1～3年生の健全育成を図るため、受入れを実施しています。

ア 学級数

	平成 21年度	平成 22年度	平成 23年度	平成 24年度	平成 25年度
学 級 数	10カ所	10カ所	10カ所	10カ所	11カ所

イ 利用状況

	平成 21年度	平成 22年度	平成 23年度	平成 24年度	平成 25年度
児 童 数	360人	345人	371人	405人	423人
月初登録児童数	339人	323人	353.7人	394.9人	369人
土曜利用者数	59人	58人	73.1人	71.9人	65人
延長利用者数		24人	67.6人	94.6人	99人

※ 月初登録児童数、土曜利用者数、延長利用者数は月平均児童数

資料：事務報告書（各年度3月末現在）





ウ 学級別利用状況

学級名		平成 21年度	平成 22年度	平成 23年度	平成 24年度	平成 25年度	学級再編 状況
ひまわり ひかり (精道)	月初登録児童数	40人	42人	31.5人	32.9人	52人	ひまわり
	土曜利用者数	6人	7人	6.6人	5.9人	8人	
	延長利用者数	-	3人	5.9人	9.4人	19人	
ひまわり つばさ (精道)	月初登録児童数	26人	23人	29.8人	23.3人		
	土曜利用者数	1人	2人	1.4人	3.0人		
	延長利用者数	-	1人	4.4人	7.0人		
なかよし さくら (宮川)	月初登録児童数	26人	26人	33.6人	29.1人	22人	
	土曜利用者数	9人	8人	11.5人	10.8人	4人	
	延長利用者数	-	5人	9.2人	7.3人	5人	
なかよし ひつじ (宮川)	月初登録児童数	34人	36人	29.5人	37.4人	33人	
	土曜利用者数	7人	5人	5.4人	7.4人	7人	
	延長利用者数	-	2人	2.5人	6.6人	11人	
わんぱく (山手)	月初登録児童数	41人	37人	35.8人	46.4人	41人	
	土曜利用者数	7人	4人	6.8人	5.6人	7人	
	延長利用者数	-	4人	7.9人	9.5人	8人	
すぎのこ (岩園)	月初登録児童数	37人	32人	36.6人	50.5人	57人	
	土曜利用者数	12人	7人	7.1人	8.4人	9人	
	延長利用者数	-	5人	8.3人	12.6人	12人	
やまのこ (朝日ヶ丘)	月初登録児童数	33人	24人	31.4人	32.7人	28人	
	土曜利用者数	4人	5人	3.1人	1.5人	0人	
	延長利用者数	-	-	8.2人	9.0人	7人	
しおかぜ (潮見)	月初登録児童数	40人	34人	39.0人	48.9人	32人	しおかぜ くじら
	土曜利用者数	10人	8人	8.1人	8.0人	3人	
	延長利用者数	-	5人	9.3人	10.5人	6人	
はまゆう (打出浜)	月初登録児童数	34人	35人	43.6人	49.9人	35人	はまゆう かもめ
	土曜利用者数	3人	9人	15.6人	10.5人	9人	
	延長利用者数	-	-	8.5人	14.3人	13人	
らいおん (浜風)	月初登録児童数	29人	36人	42.5人	43.5人	32人	はまゆう なぎさ
	土曜利用者数	1人	3人	7.5人	10.5人	9人	
	延長利用者数	-	-	3.0人	8.1人	7人	
計	児童数	360人	345人	371人	405人	423人	
	月初登録児童数	339人	323人	353.7人	394.9人	398人	
	土曜利用者数	59人	58人	73.1人	71.9人	70人	
	延長利用者数	-	24人	67.6人	94.6人	109人	

※ 月平均児童数

資料：事務報告書（各年度3月末日現在）

第1章

第2章

第3章

第4章

第5章

第6章

資料編

③ 子育て短期支援事業（子育て家庭ショートステイ事業）

保護者の仕事，疾病，出産等の理由で子どもの養育が一時的に困難となる場合等に，児童福祉施設において一定期間，養育及び保護を行っています。

ア 施設一覧

施設種別	施設名	所在地
児童養護施設	子供の家	尼崎市若王寺
児童養護施設	三光塾	西宮市小松西町
児童養護施設	善照学園	西宮市山口町船坂
児童養護施設	小松のぞみの家	西宮市小松西町
児童養護施設	神愛子供ホーム（平成 25 年度から）	神戸市東灘区住吉山手
児童養護施設	愛神愛隣舎（平成 25 年度から）	神戸市灘区泉通
児童養護施設	双葉学園（平成 25 年度から）	神戸市灘区鶴甲
児童養護施設	神戸真生塾（平成 25 年度から）	神戸市中央区中山手通
乳児院	明石乳児院	明石市大久保町大窪
乳児院	伊丹乳児院	伊丹市北野
乳児院	真生乳児院（平成 25 年度から）	神戸市中央区中山手通
乳児院	御影乳児院（平成 25 年度から）	神戸市東灘区御影町
知的障がい児施設（※）	三田谷学園	芦屋市楠町

※ 知的障がい児施設については子育て短期支援事業の補助対象施設ではないため，イ及びウには含まれません。

（平成 26 年 3 月末現在）

イ 施設数

	平成 21 年度	平成 22 年度	平成 23 年度	平成 24 年度	平成 25 年度
施設数	6 か所	6 か所	6 か所	6 か所	12 か所

ウ 利用状況

	平成 21 年度	平成 22 年度	平成 23 年度	平成 24 年度	平成 25 年度
利用日数	0 日	12 日	14 日	17 日	47 日
利用者数	0 人	2 人	3 人	4 人	7 人

資料：こども課（各年度 3 月末現在）





④ 地域子育て支援拠点事業（つどいの広場事業「むくむく」「ぷくぷく」「もこもこ」）

子育て支援サービスなどに関する情報提供、子育てについての相談及び助言を行う窓口を設置するとともに、子育て中の保護者と子どもが気軽に遊べる場を提供しています。「むくむく」は、子育てセンターの中にあり、子育て支援の拠点となっています。出張ひろばとして「ぷくぷく」「もこもこ」を実施し、子育ての輪を広げています。

ア 施設一覧

施設名	場所
むくむく	子育てセンター
ぷくぷく（平成 23 年度から）	ウィザスあしや
もこもこ（平成 25 年度から）	上宮川文化センター

イ 施設数

	平成 21 年度	平成 22 年度	平成 23 年度	平成 24 年度	平成 25 年度
施設数	1 か所	1 か所	2 か所	2 か所	3 か所

ウ 利用状況（むくむく）

	平成 21 年度	平成 22 年度	平成 23 年度	平成 24 年度	平成 25 年度
実施回数	239 回	242 回	242 回	239 回	243 回
延べ人数	6,912 人	20,925 人	24,331 人	25,139 人	25,179 人

※ 延べ人数は、保護者と子どもの合計数

エ 利用状況（ぷくぷく）

	平成 21 年度	平成 22 年度	平成 23 年度	平成 24 年度	平成 25 年度
実施回数			75 回	89 回	40 回
延べ人数			3,334 人	5,052 人	1,588 人

※ 延べ人数は、保護者と子どもの合計数

オ 利用状況（もこもこ）

	平成 21 年度	平成 22 年度	平成 23 年度	平成 24 年度	平成 25 年度
実施回数					49 回
延べ人数					1,734 人

※ 延べ人数は、保護者と子どもの合計数

資料：事務報告書（各年度 3 月末現在）

⑤ 幼稚園における一時預かり事業（市立幼稚園預かり保育）

園児の心身の健全な発達を図るとともに、保護者の子育てを支援するため、平成 25 年度より市立幼稚園全園において、在園児を対象に教育時間後等に保育する預かり保育を実施しています。

ア 施設一覧

施設名	
精道幼稚園（平成 25 年度から）	宮川幼稚園（平成 25 年度から）
岩園幼稚園（平成 25 年度から）	小槌幼稚園
朝日ヶ丘幼稚園	西山幼稚園（平成 25 年度から）
伊勢幼稚園（平成 25 年度から）	潮見幼稚園
浜風幼稚園（平成 25 年度から）	

イ 施設数

	平成 21 年度	平成 22 年度	平成 23 年度	平成 24 年度	平成 25 年度
施設数			3 か所	3 か所	9 か所

ウ 利用状況（延べ人数）

	平成 21 年度	平成 22 年度	平成 23 年度	平成 24 年度	平成 25 年度
利用者数			5,491 人	8,050 人	20,913 人

資料：管理課（各年度 3 月末現在）





⑥ 保育所における一時預かり事業（一時保育事業）

保護者の仕事，疾病，出産，冠婚葬祭等の緊急かつ一時的な理由で家庭での保育が困難となる場合に保育所で一時預かりを実施しています。

ア 施設一覧

施設名	
さくら保育園	山手夢保育園
芦屋こばと保育園	夢咲保育園（平成 22 年度開園）
浜風夢保育園	

イ 施設数

	平成 21 年度	平成 22 年度	平成 23 年度	平成 24 年度	平成 25 年度
施設数	4 箇所	5 箇所	5 箇所	5 箇所	5 箇所

ウ 利用状況（延べ人数）

	平成 21 年度	平成 22 年度	平成 23 年度	平成 24 年度	平成 25 年度
非定型保育	5,478 人	5,792 人	6,273 人	5,130 人	4,337 人
緊急保育	1,113 人	1,869 人	1,438 人	1,229 人	940 人
合計	6,591 人	7,661 人	7,711 人	6,359 人	5,277 人

※ 非定型保育（保護者の仕事，職業訓練及び就学等により平均週 3 日を限定として継続的に家庭保育が困難になる就学前の子ども。）

※ 緊急保育（保護者の傷病，災害，事故，出産（産前 1 か月 産後 1 か月），看護，介護等の社会的にやむを得ない理由により緊急・一時的に家庭保育が困難となる就学前の子ども。）

資料：事務報告書（各年度 3 月末現在）

⑦ 病児保育事業（病児・病後児保育事業）

病気や病気回復期の子どもで、保護者の就労等の理由により、保護者が保育できない際に、子育て社会のセーフティネットの1つとして実施しています。病後児保育については平成22年4月から、また、病児保育については平成25年7月から市立芦屋病院内において実施しています

ア 施設数

	平成 21年度	平成 22年度	平成 23年度	平成 24年度	平成 25年度
施設数		1カ所	1カ所	1カ所	1カ所

イ 利用状況

	平成 21年度	平成 22年度	平成 23年度	平成 24年度	平成 25年度
1日あたり定員		3人	3人	3人	4人
年間利用延べ人数		12人	44人	22人	146人
内訳	病後児	12人	44人	22人	8人
	病児				138人

※ 平成25年度の定員は7月から、延べ人数は3月末現在

資料：保育課（各年度3月末現在）





⑧ 子育て援助活動支援事業（ファミリー・サポート・センター事業）

育児の援助を依頼したい人と協力したい人が会員となって一時的、臨時的に有償で子どもを自宅で預かる相互援助活動で、依頼会員は小学校6年生までの子どもを持つ保護者とします。

ア 施設数

	平成 21 年度	平成 22 年度	平成 23 年度	平成 24 年度	平成 25 年度
施設数	1 か所	1 か所	1 か所	1 か所	1 か所

イ 会員数

	平成 21 年度	平成 22 年度	平成 23 年度	平成 24 年度	平成 25 年度
依頼会員	821 人	871 人	906 人	598 人	693 人
提供会員	191 人	217 人	246 人	242 人	243 人
両方会員	86 人	88 人	94 人	85 人	84 人
合計	1,098 人	1,176 人	1,246 人	925 人	1,025 人

ウ 活動状況

	平成 21 年度	平成 22 年度	平成 23 年度	平成 24 年度	平成 25 年度
保育施設の保育開始時や保育終了後の子どもの預かり	1,351 回	1,726 回	1,965 回	1,551 回	1,534 回
保育施設までの送迎	37 回	83 回	178 回	566 回	610 回
学童保育終了後の子どもの預かり	941 回	756 回	343 回	169 回	122 回
学校の放課後の子どもの預かり	454 回	386 回	255 回	179 回	222 回
冠婚葬祭や他の子どもの学校行事の際の子どもの預かり	10 回	15 回	5 回	10 回	8 回
買い物等外出の際の子どもの預かり	246 回	215 回	123 回	140 回	137 回
その他	1,659 回	1,294 回	1,464 回	1,853 回	2,163 回
合計	4,698 回	4,475 回	4,394 回	4,468 回	4,796 回

資料：事務報告書（各年度3月末現在）

⑨ 妊婦健康診査（妊婦健康診査費助成事業）

妊娠中の健康診査の受診を促進し母体や胎児の健康を確保するため、母子手帳の交付を受けた方・本市に転入された方を対象とし、妊婦健康診査にかかった費用を14回分まで助成を行っています。平成25年度の増加は、受診券での助成を開始したことにより、重複の人数を含むためです。

	平成21年度	平成22年度	平成23年度	平成24年度	平成25年度
助成者数	873人	767人	855人	803人	1,504人

資料：事務報告書（各年度3月末現在）

⑩ 乳児家庭全戸訪問事業

妊産婦・新生児・乳幼児を対象に助産師、保健師等が家庭訪問をして子育てなどの助言や相談を行っています。

	平成21年度	平成22年度	平成23年度	平成24年度	平成25年度
訪問件数	643件	812件	741件	731件	736件
うち新生児訪問件数	62件	51件	47件	14件	11件

資料：事務報告書（各年度3月末現在）

⑪ 養育支援訪問事業（育児支援家庭訪問事業）

乳児家庭全戸訪問事業で判明した支援の必要な家庭に対し、育児支援家庭訪問事業を実施し、保健師やヘルパーが訪問します。その事業が効果的に実施されるように定期的に担当者による連絡会を行い、連携を図っています。

	平成21年度	平成22年度	平成23年度	平成24年度	平成25年度
世帯数	2世帯	3世帯	1世帯	1世帯	1世帯
訪問回数	3回	15回	1回	15回	7回

資料：こども課（各年度3月末現在）





⑫ その他要支援児童，要保護児童等の支援に資する事業

子どもの虐待，非行等保護を要する子どもや出産前から子どもの養育に支援が必要と思われる妊婦等に関する諸問題について，関係機関が連携して組織的に対応し，当該児童及び妊婦の早期発見及び適切な保護を図っています。

ア 要保護児童対策地域協議会 個別ケース検討会議 実施状況

	平成 21 年度	平成 22 年度	平成 23 年度	平成 24 年度	平成 25 年度
検討件数	26 件	48 件	43 件	29 件	22 件
開催回数	36 回	42 回	59 回	57 回	47 回

イ 家庭児童相談室の相談状況

		平成21年度	平成22年度	平成23年度	平成24年度	平成25年度
養護	児童虐待相談	92 件	62 件	78 件	80 件	100 件
	その他の相談	52 件	78 件	79 件	70 件	125 件
保健相談		0 件	5 件	2 件	3 件	0 件
障害	肢体不自由相談	1 件	0 件	0 件	0 件	0 件
	視聴覚障害相談	0 件	0 件	0 件	0 件	1 件
	言語発達障害等相談	3 件	8 件	2 件	0 件	3 件
	重症心身障害相談	0 件	0 件	0 件	1 件	2 件
	知的障害相談	4 件	1 件	2 件	1 件	8 件
	自閉症等相談	10 件	10 件	6 件	6 件	8 件
非行	＜犯行為等相談	8 件	6 件	8 件	3 件	7 件
	触法行為等相談	0 件	2 件	3 件	4 件	1 件
育成	性格行動相談	56 件	48 件	37 件	43 件	38 件
	不登校相談	24 件	18 件	16 件	23 件	18 件
	適性相談	0 件	0 件	0 件	1 件	1 件
	育児・しつけ相談	42 件	32 件	57 件	62 件	54 件
	その他の相談	6 件	3 件	3 件	6 件	8 件
計		298 件	273 件	293 件	303 件	374 件

資料：事務報告書（各年度3月末現在）

ウ 民生委員・児童委員数、主任児童委員数及び相談状況

	平成 21年度	平成 22年度	平成 23年度	平成 24年度	平成 25年度
民生委員・児童委員数	112人	112人	112人	112人	115人
主任児童委員数	4人	4人	4人	4人	5人
児童に関する相談件数	531件	398件	556件	816件	795件

資料：地域福祉課（各年度3月末現在）

エ その他機関での相談状況

	平成 21年度	平成 22年度	平成 23年度	平成 24年度	平成 25年度
打出教育文化センター	354件	604件	591件	800件	850件
教育相談	348件	589件	583件	770件	811件
一般教育相談	6件	15件	8件	30件	39件
青少年愛護センター	14件	30件	17件	11件	22件
カウンセリングセンター	167件	354件	405件	429件	404件
母子・父子家庭相談	767件	809件	743件	683件	731件

資料：事務報告書（各年度3月末現在）

※ 教育相談：面接による相談
一般教育相談：電話による相談

