

経営比較分析表（令和2年度決算）

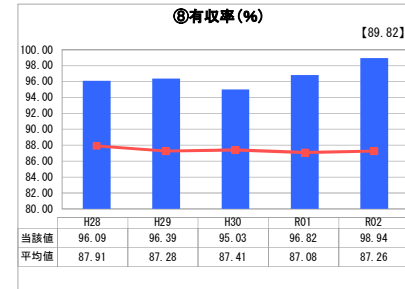
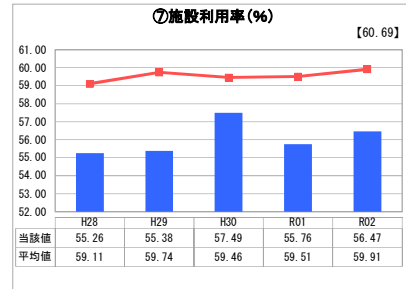
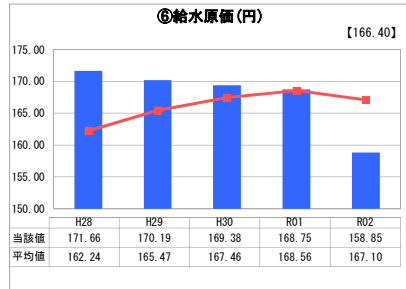
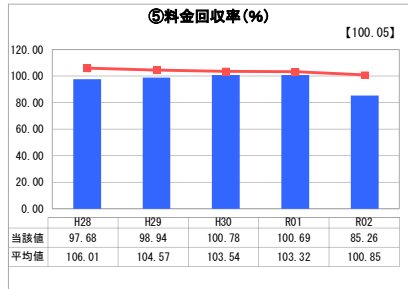
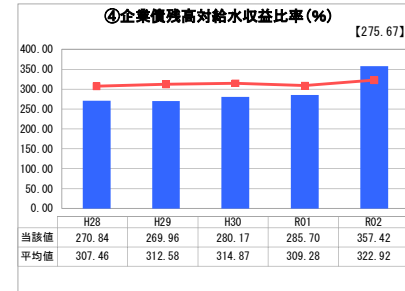
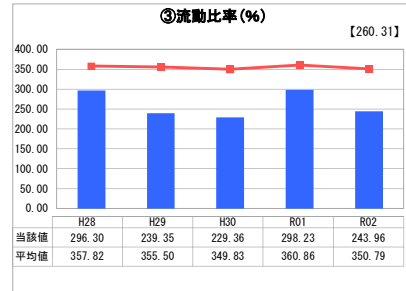
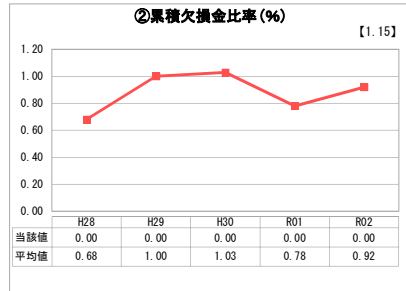
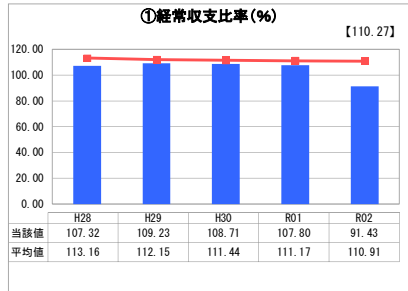
兵庫県 芦屋市

業務名	業種名	事業名	類似団体区分	管理者の情報
法適用	水道事業	末端給水事業	A4	非設置
資金不足比率(%)	自己資本構成比率(%)	普及率(%)	1か月20m ³ 当たり家庭料金(円)	
-	59.18	100.00	2,530	

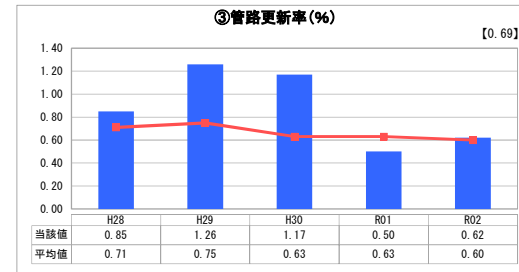
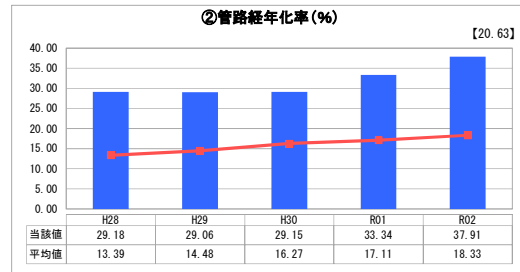
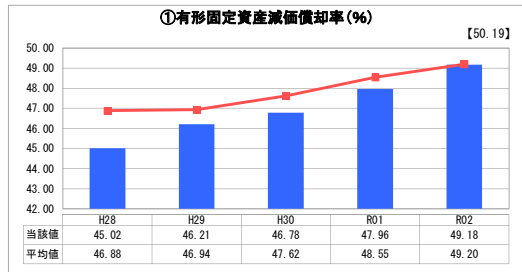
人口(人)	面積(km ²)	人口密度(人/km ²)
95,616	18.47	5,176.83
現在給水人口(人)	給水区域面積(km ²)	給水人口密度(人/km ²)
93,840	11.93	7,865.88

グラフ凡例	
■	当該団体値(当該値)
—	類似団体平均値(平均値)
【	令和2年度全国平均

1. 経営の健全性・効率性



2. 老朽化の状況



分析欄

1. 経営の健全性・効率性について

令和2年度は、新型コロナウイルス感染症独自支援策として水道基本料金減免を実施したことに伴い、給水収益に関連する指標は一時的に悪化しているが、令和元年度以前は、①（経常収支比率）が安定して100%を超えていることから、業務の改善、類似団体と同等の職員数を目指す組織の見直し等による経費削減の結果が表れている結果となっている。また、⑤（料金回収率）も100%前後を推移しており、水道事業として独立採算制を堅持できているといえる。

一方で、④（企業債残高対給水収益比率）は、上記減免の実施による影響はみられるものの、類似団体より高く、増加基調にあるため、令和4年度から経営戦略に基づき起債発行額の抑制に努めていく必要があると考えられる。

2. 老朽化の状況について

①（有形固定資産減価償却率）は類似団体より若干低いものの、特に②（管路経年率）の上昇は、芦屋浜地区（企業行から移管）の管路（約11.6km）が一斉に耐用年数を迎えたことに起因するものである。また、③（管路更新率）が類似団体と比べて高くなった。

施設については、令和2年度から2か年にわたり、本市の約4割の給水区域を受け持つ配水池耐震化工事を行っている。老朽管については、引き続き、優先順位を決め、計画的に更新をし、更新に際しては、耐震性・耐久性に優れた管路を使用し、管路経年率の改善を図っていく。

全体総括

令和2年度は、新型コロナウイルスまん延による在宅時間の増加に伴い、一時的に一人一日当たり有収水量が増加しているが、中長期的には、本市においても人口減少に伴う水需要の減少が見込まれるため、引き続き計画的かつ効率的に老朽施設等の更新を行い、経営の効率化を図りつつ健全な経営に努めていく。