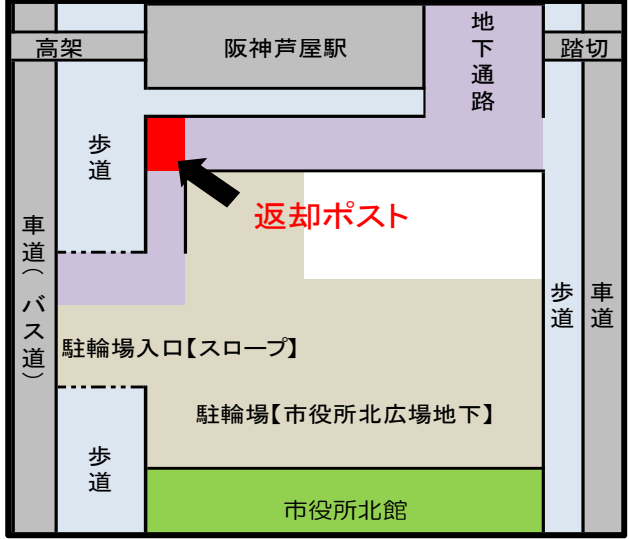


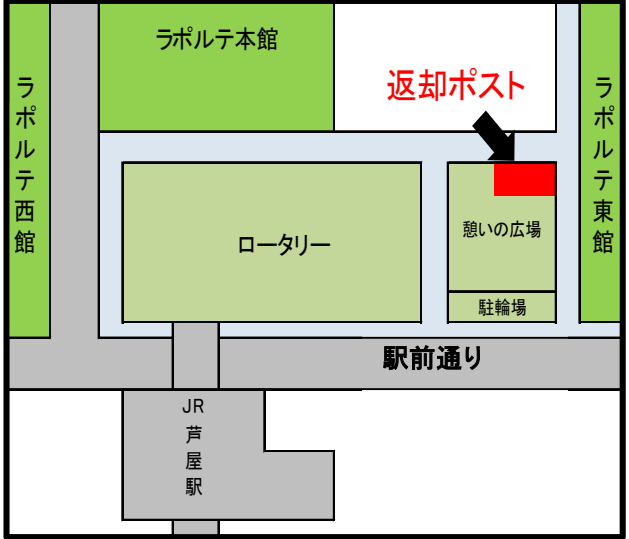
# 返却ポストMAP

## ★市役所ポスト★



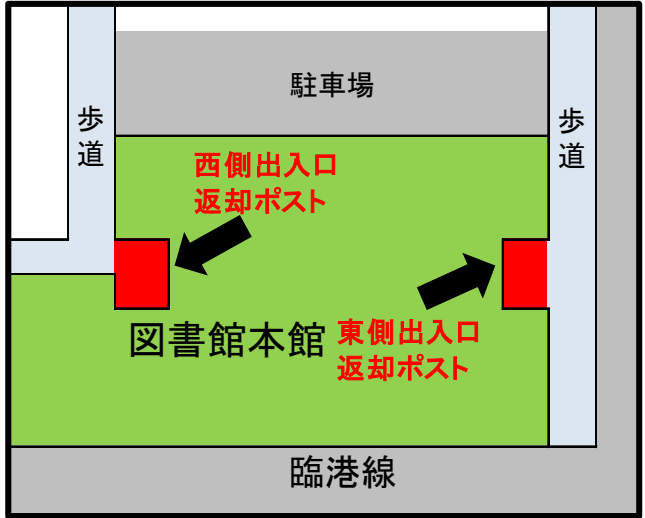
～市役所地下1階と阪神芦屋駅との連絡通路内～  
 利用可能時間：6時30分～24時  
 (年末年始を除く)

## ★JR芦屋駅北ポスト★



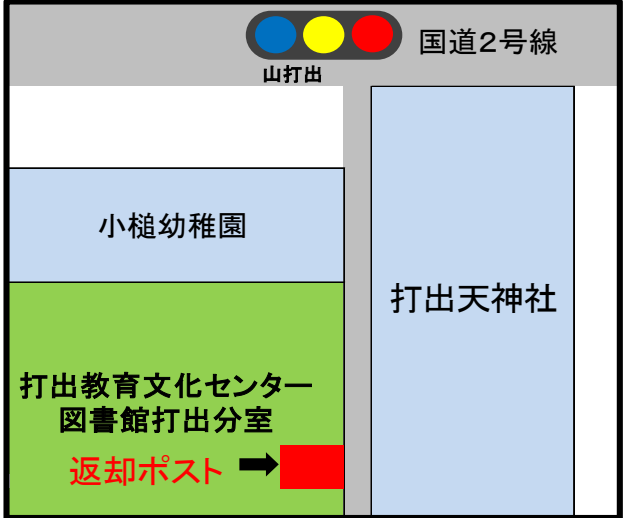
～JR芦屋駅北側「憩いの広場」内～  
 利用可能時間：終日  
 (年末年始を除く)

## ★本館ポスト★



～図書館本館 東出入口・西出入口～  
 利用可能時間：本館閉館時  
 (年末年始を除く)


## ★打出分室ポスト★



～打出教育文化センター正門前～  
 利用可能時間：打出分室閉室時  
 (年末年始を除く)

- ❑ CD付の資料・他市からの相互協力資料は図書館窓口へ直接ご返却ください。
- ❑ 紙芝居は公民館図書室へ直接ご返却ください。
- ❑ 市外の図書館・学校等の本は返却できません。
- ❑ 返却ポストに投函された場合、データ上の返却処理が完了するのは、本の回収後になります。

図書館ホームページ



芦屋市立図書館  
 TEL 0797-31-2301