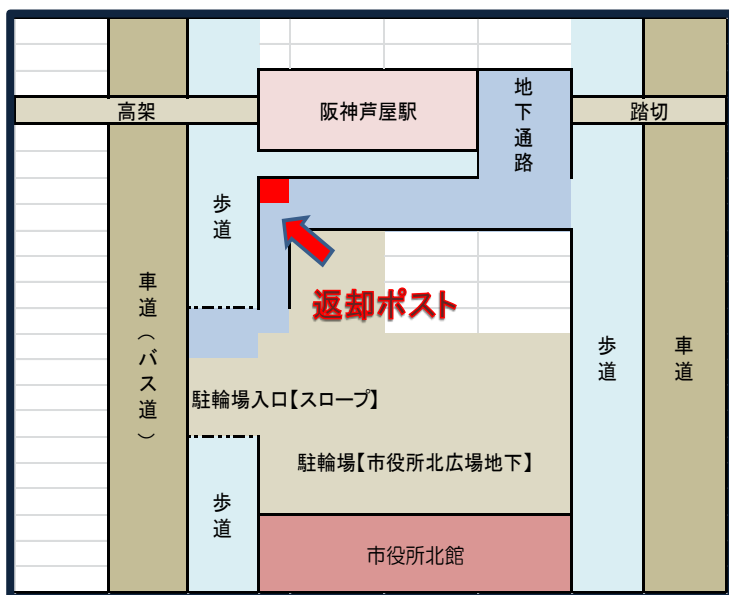


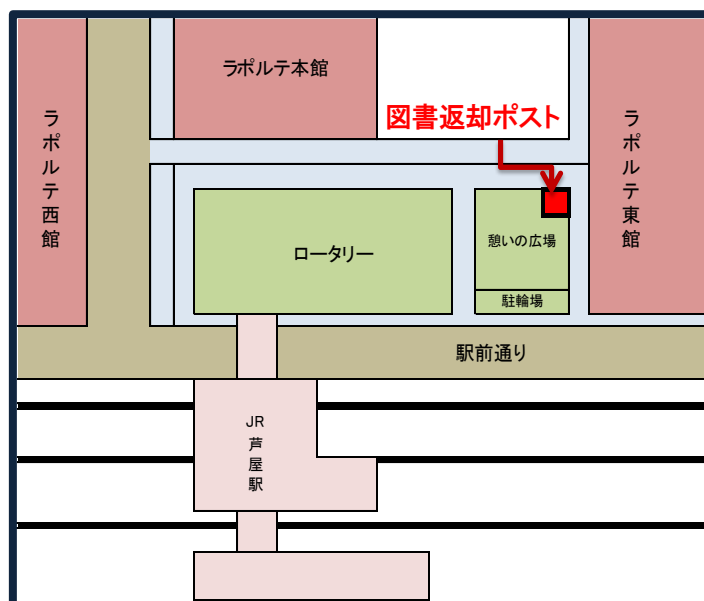
返却ポストMAP



★市役所ポスト★



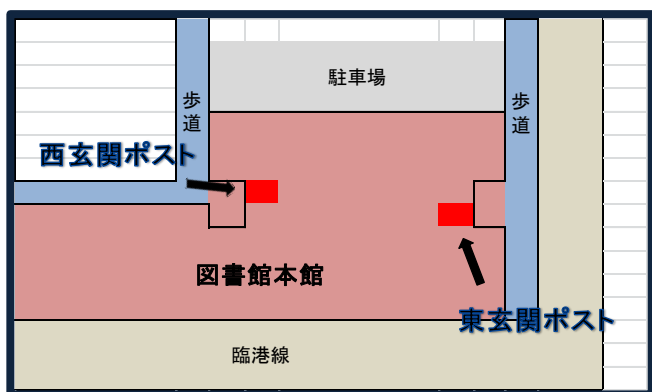
★JR芦屋駅北ポスト★



～市役所地下1階と阪神芦屋駅との連絡通路内～
 利用可能時間：6時30分～24時
 (年末年始を除く)

～JR芦屋駅北側「憩いの広場」内～
 利用可能時間：終日
 (年末年始を除く)

★本館ポスト★



～図書館本館 東玄関・西玄関～
 利用可能時間：本館閉館時
 (年末年始は除く)

◎返却可能なのは、

芦屋市立図書館（本館・打出分室・大原分室）
 公民館図書室・上宮川文化センターの本です。

◎CD付の本・市外の図書館・学校等の本は
 返却できません。

◎返却ポストに投函された場合、データ上の返却
 処理が完了するのは、本の回収後になります。



芦屋市立図書館