

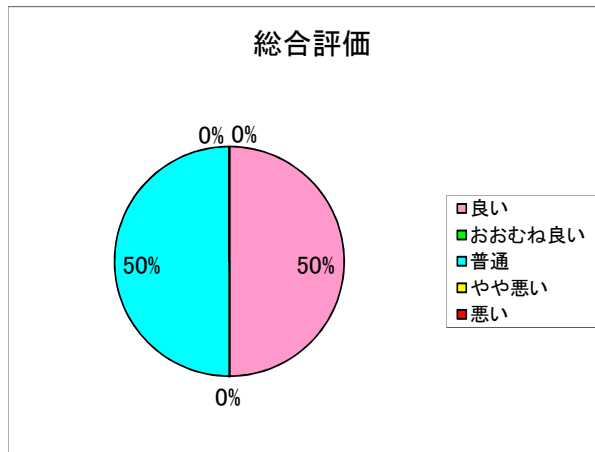
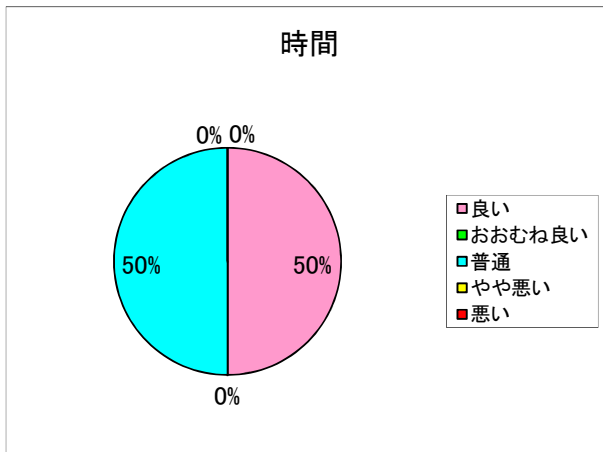
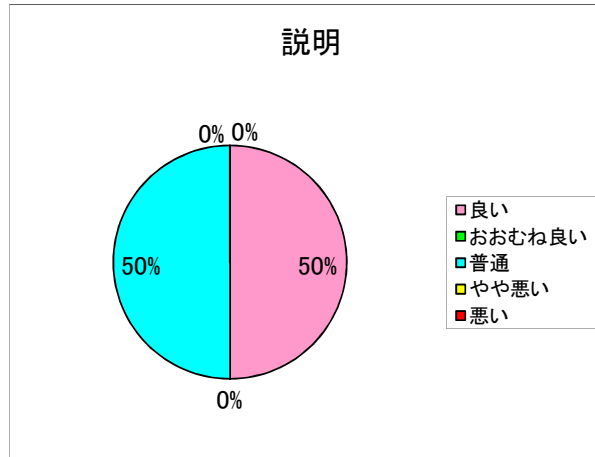
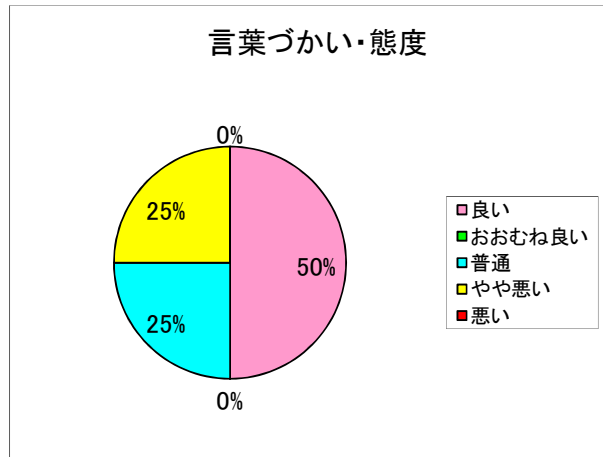
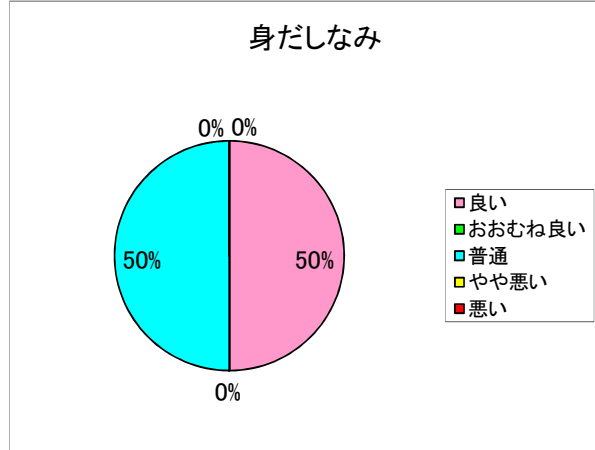
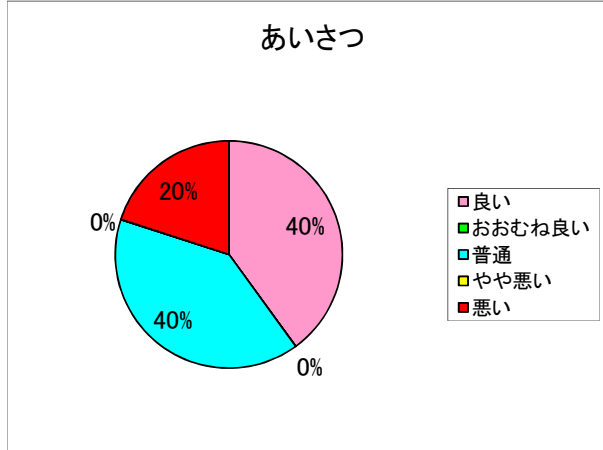
来庁者サービスアンケート結果（令和4年4月1日～30日）

【問1】 【問2】 【問3】 【問4】 【問5】 【問6】

評価 \ 内容	あいさつ	身だしなみ	言葉づかい 態度	説明	時間	総合評価
良い	2	2	2	1	1	1
おおむね良い						
普通	2	2	1	1	1	1
やや悪い			1			
悪い	1					

回答数
5

以下の表は各「内容」についての「評価」を円グラフで表したものです。



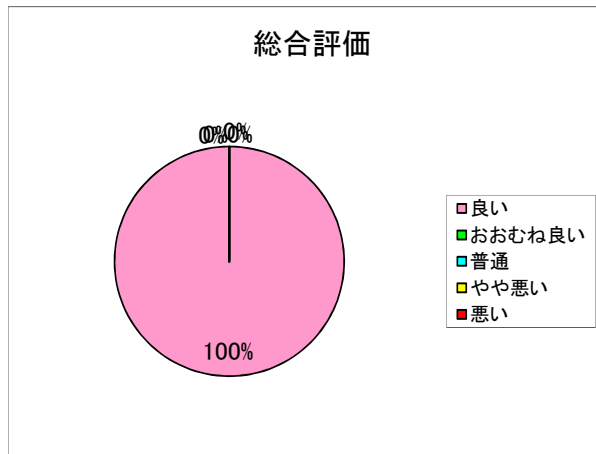
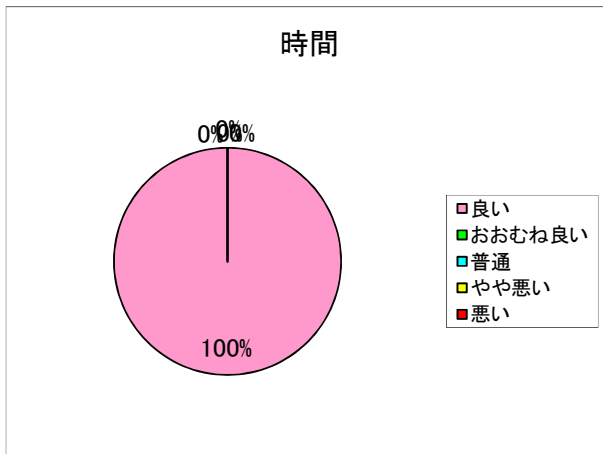
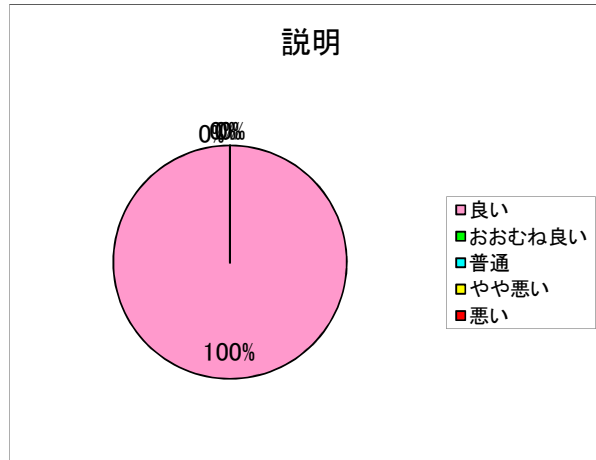
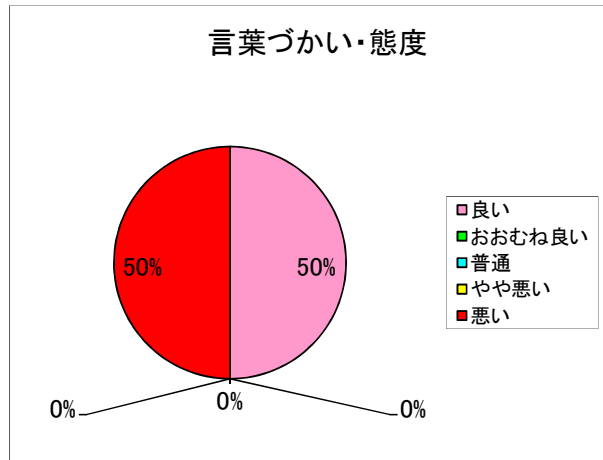
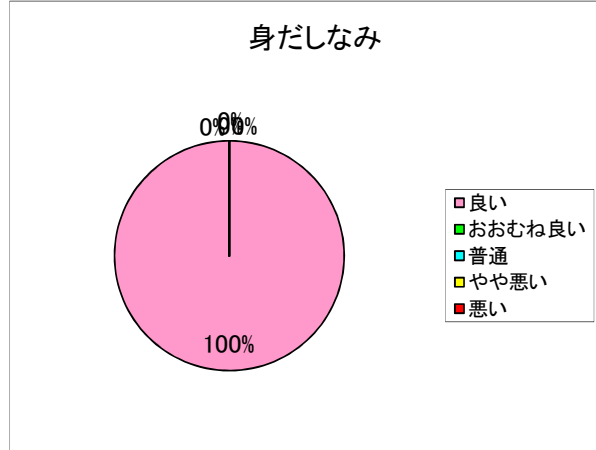
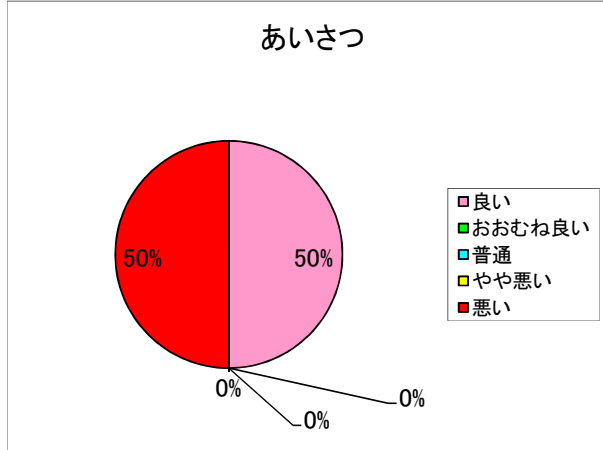
来庁者サービスアンケート結果（令和4年5月1日～31日）

【問1】 【問2】 【問3】 【問4】 【問5】 【問6】

内容	あいさつ	身だしなみ	言葉づかい 態度	説明	時間	総合評価
良い	1	1	1	1	1	1
おおむね良い						
普通						
やや悪い						
悪い	1		1			

回答数
2

以下の表は各「内容」についての「評価」を円グラフで表したものです。



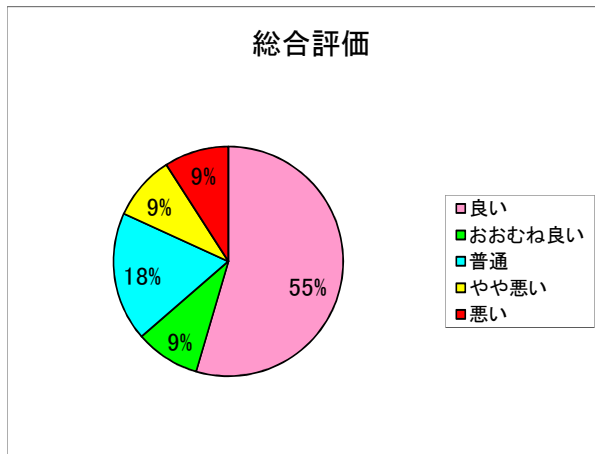
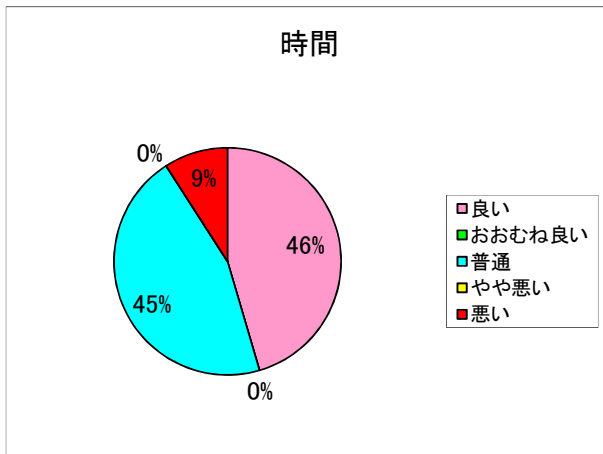
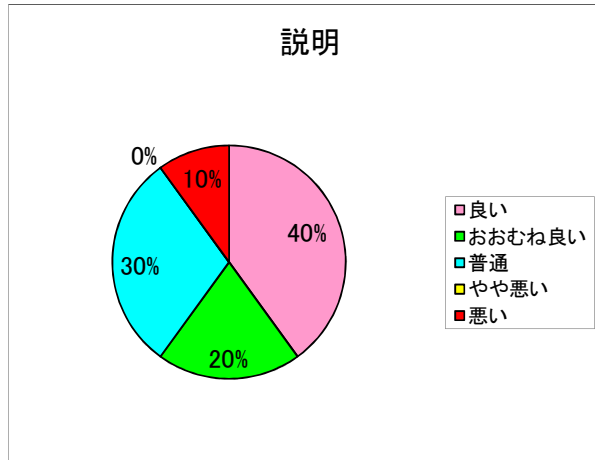
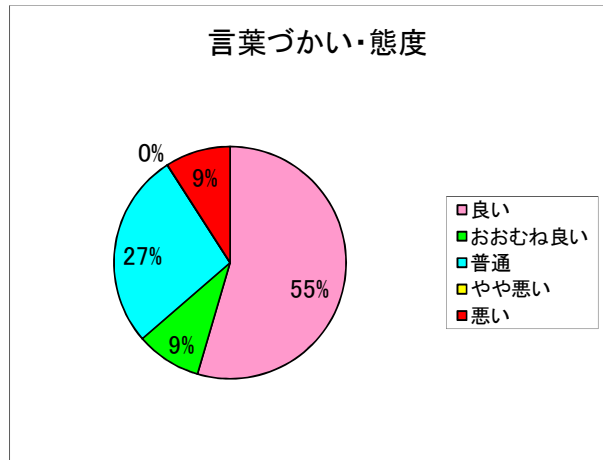
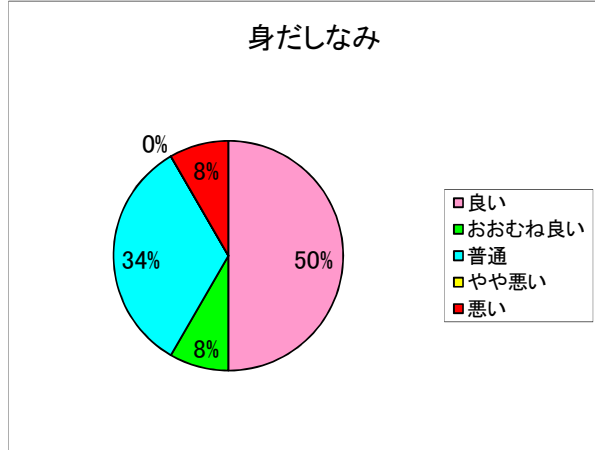
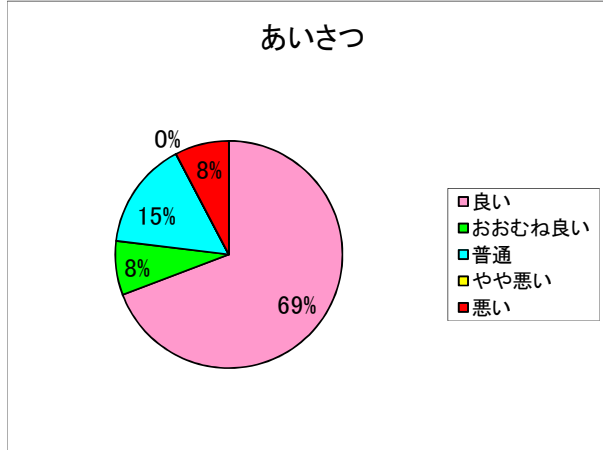
来庁者サービスアンケート結果（令和4年6月1日～30日）

【問1】 【問2】 【問3】 【問4】 【問5】 【問6】

評価	あいさつ	身だしなみ	言葉づかい 態度	説明	時間	総合評価
良い	9	6	6	4	5	6
おおむね良い	1	1	1	2		1
普通	2	4	3	3	5	2
やや悪い						1
悪い	1	1	1	1	1	1

回答数
13

以下の表は各「内容」についての「評価」を円グラフで表したものです。



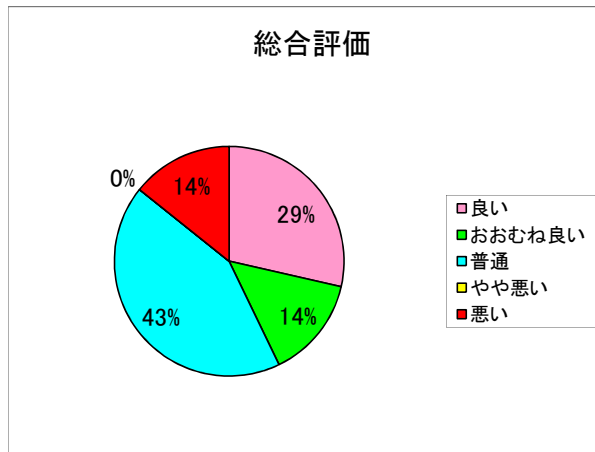
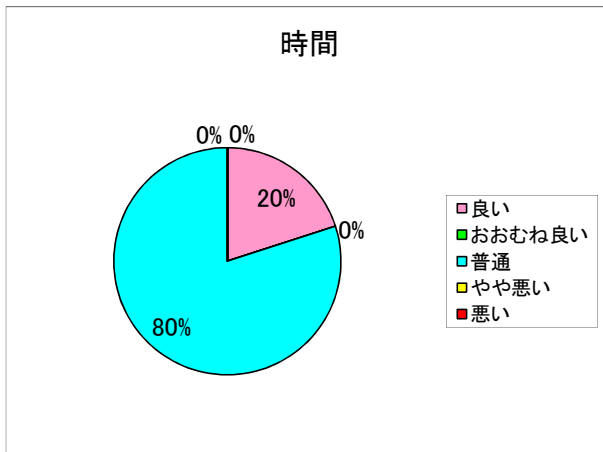
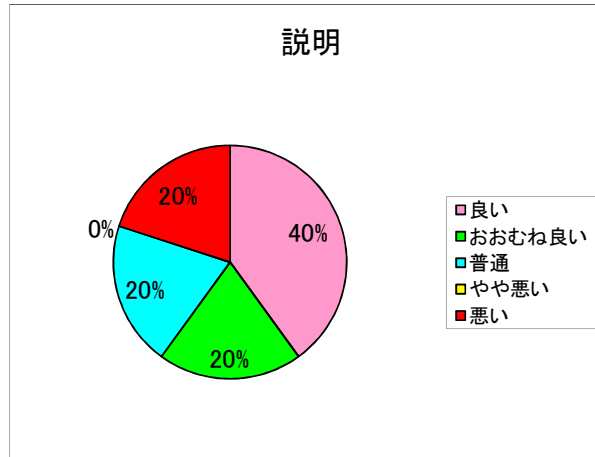
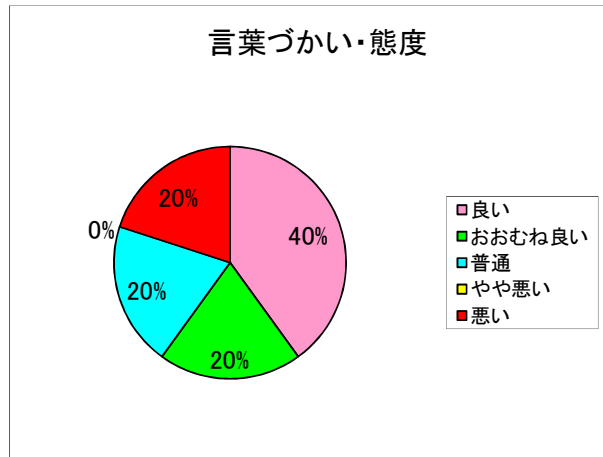
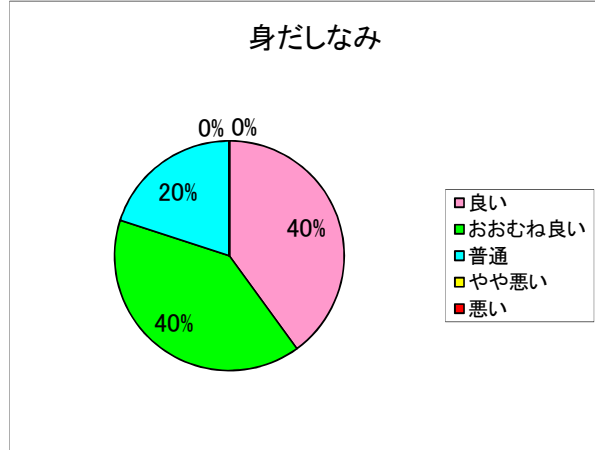
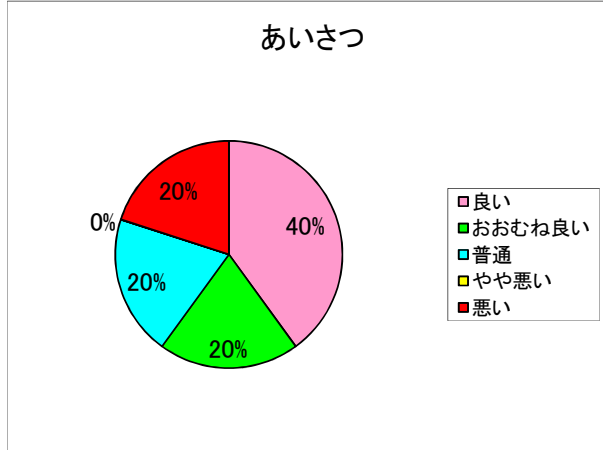
# 来庁者サービスアンケート結果（令和4年7月1日～31日）

【問1】 【問2】 【問3】 【問4】 【問5】 【問6】

評価 \ 内容	あいさつ	身だしなみ	言葉づかい 態度	説明	時間	総合評価
良い	2	2	2	2	1	2
おおむね良い	1	2	1	1		1
普通	1	1	1	1	4	3
やや悪い						
悪い	1		1	1		1

回答数
9

以下の表は各「内容」についての「評価」を円グラフで表したものです。



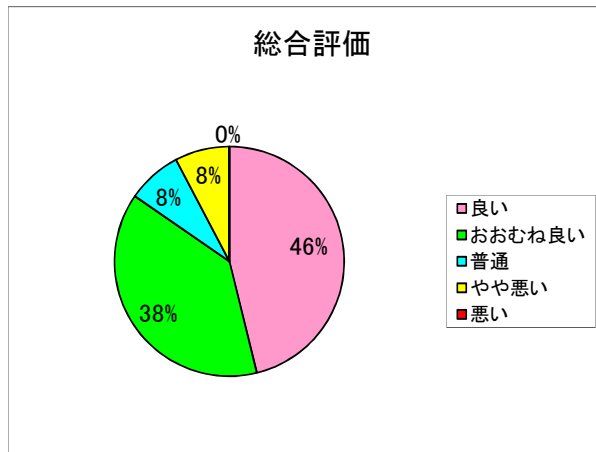
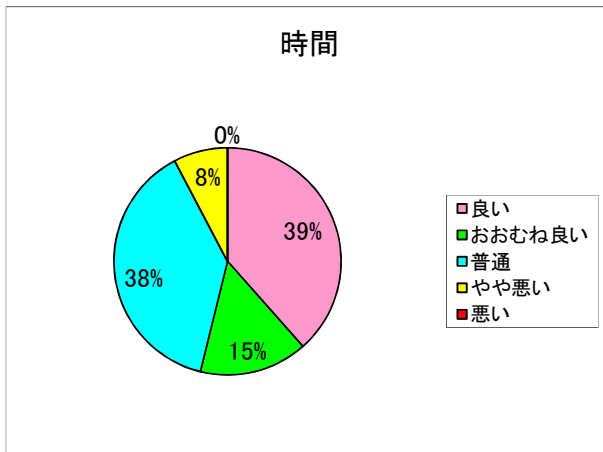
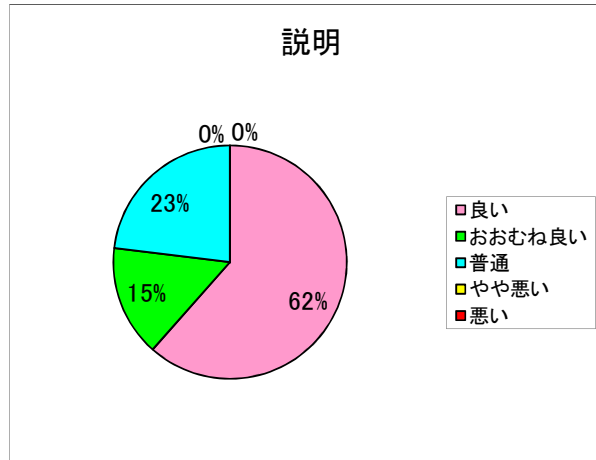
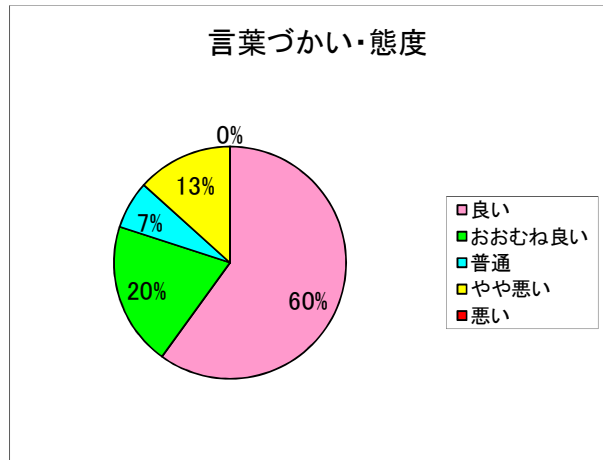
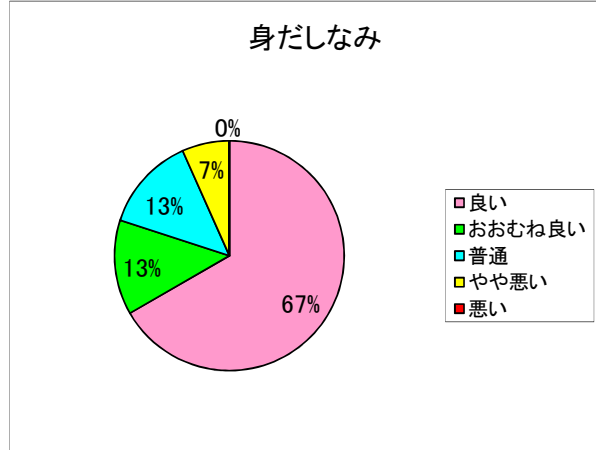
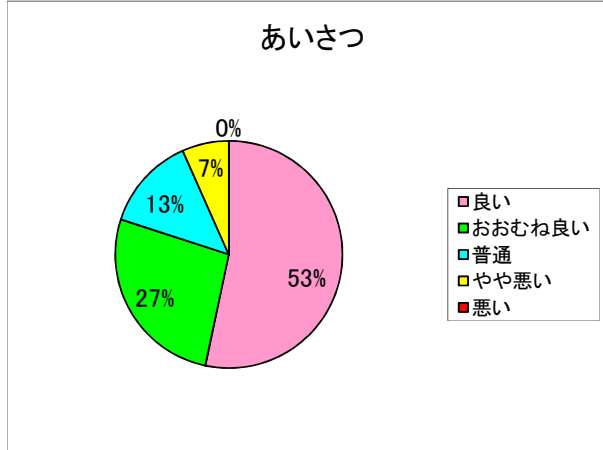
# 来庁者サービスアンケート結果（令和4年8月1日～31日）

【問1】 【問2】 【問3】 【問4】 【問5】 【問6】

評価	あいさつ	身だしなみ	言葉づかい 態度	説明	時間	総合評価
良い	8	10	9	8	5	6
おおむね良い	4	2	3	2	2	5
普通	2	2	1	3	5	1
やや悪い	1	1	2		1	1
悪い						

回答数
15

以下の表は各「内容」についての「評価」を円グラフで表したものです。



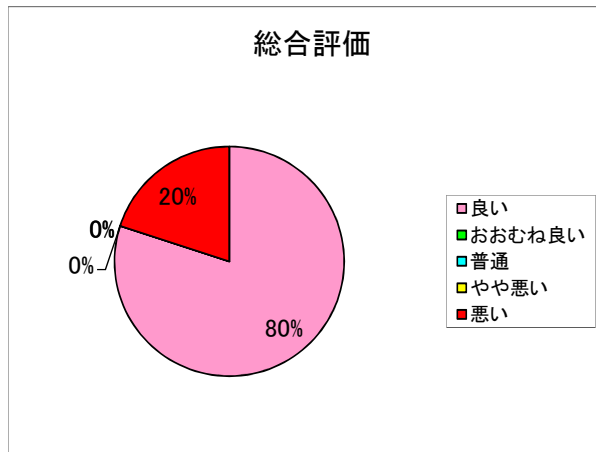
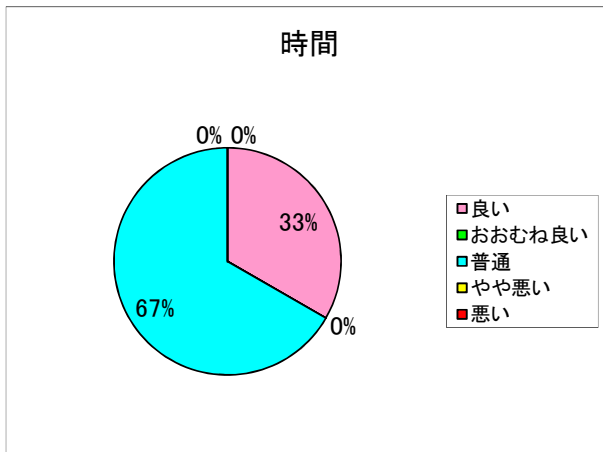
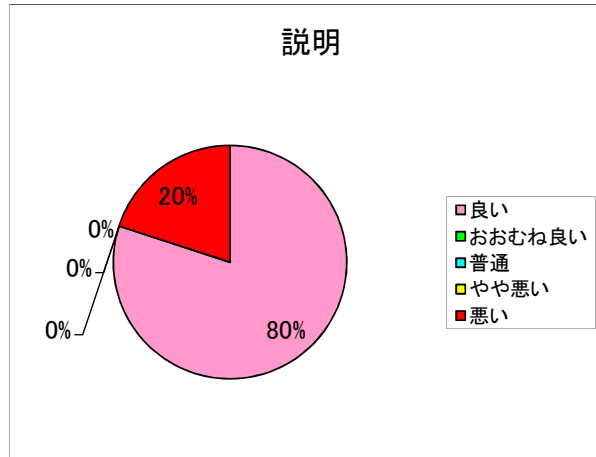
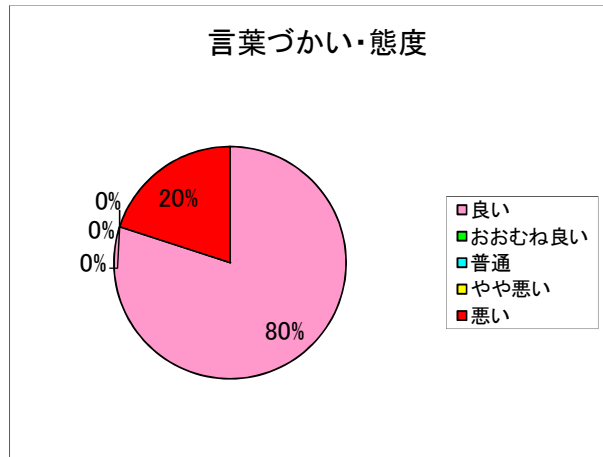
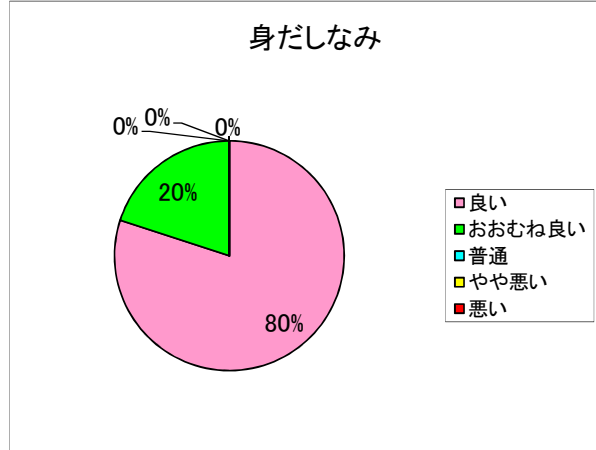
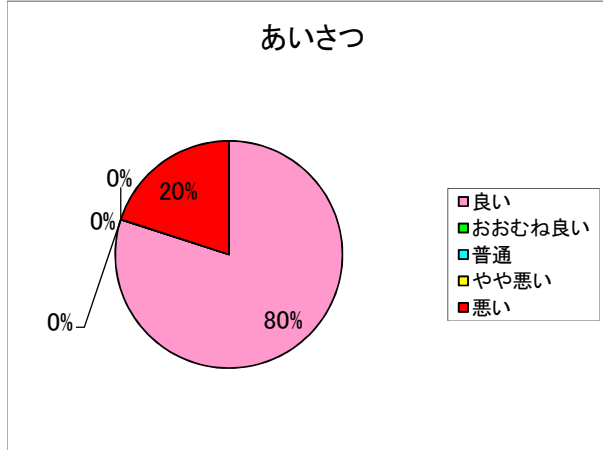
来庁者サービスアンケート結果（令和4年9月1日～30日）

【問1】 【問2】 【問3】 【問4】 【問5】 【問6】

評価	あいさつ	身だしなみ	言葉づかい 態度	説明	時間	総合評価
良い	4	4	4	4	2	4
おおむね良い		1				
普通					4	
やや悪い						
悪い	1		1	1		1

回答数
7

以下の表は各「内容」についての「評価」を円グラフで表したものです。



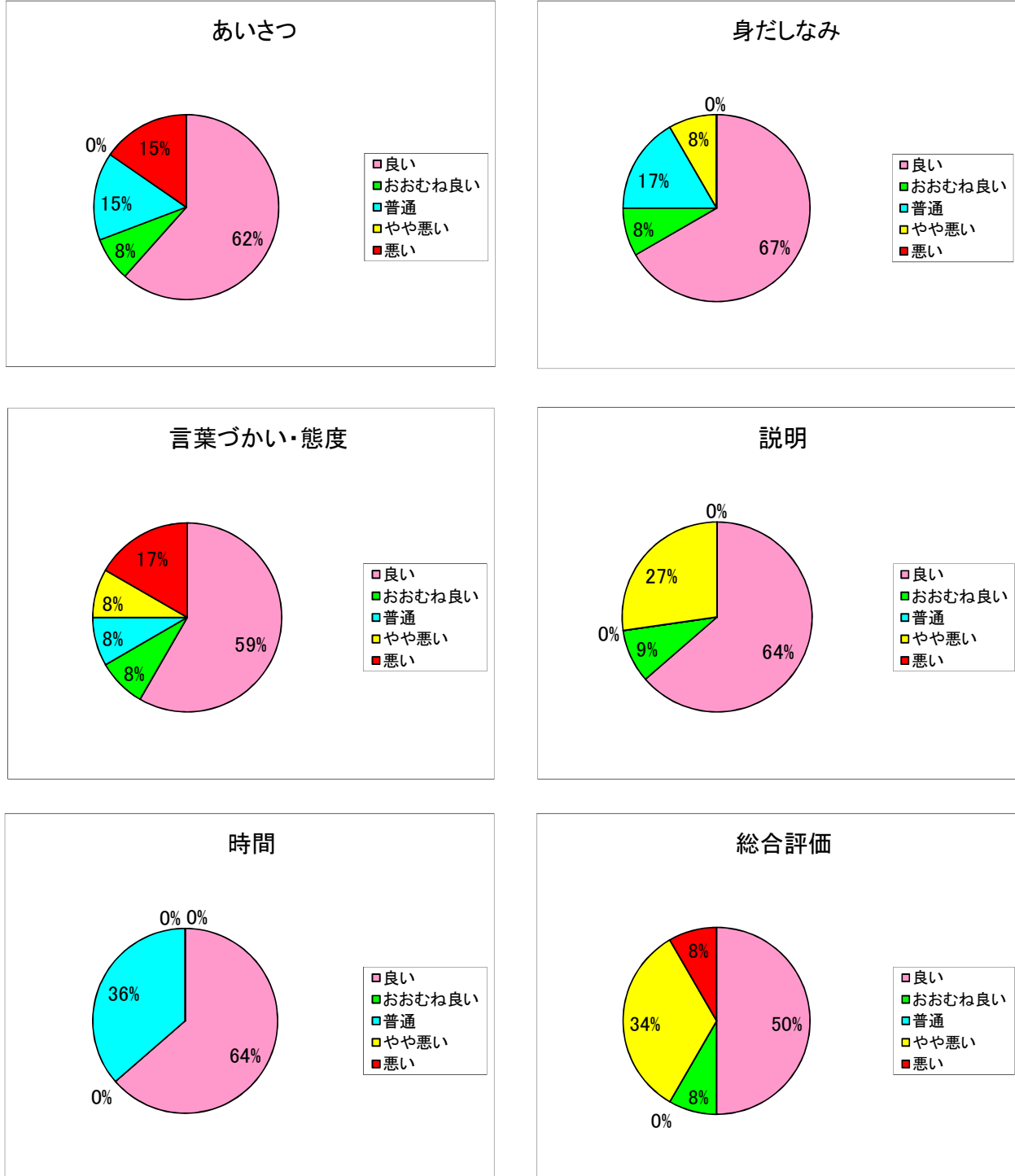
来庁者サービスアンケート結果（令和4年10月1日～31日）

【問1】 【問2】 【問3】 【問4】 【問5】 【問6】

評価	あいさつ	身だしなみ	言葉づかい 態度	説明	時間	総合評価
良い	8	8	7	7	7	6
おおむね良い	1	1	1	1		1
普通	2	2	1		4	
やや悪い		1	1	3		4
悪い	2		2			1

回答数
13

以下の表は各「内容」についての「評価」を円グラフで表したものです。



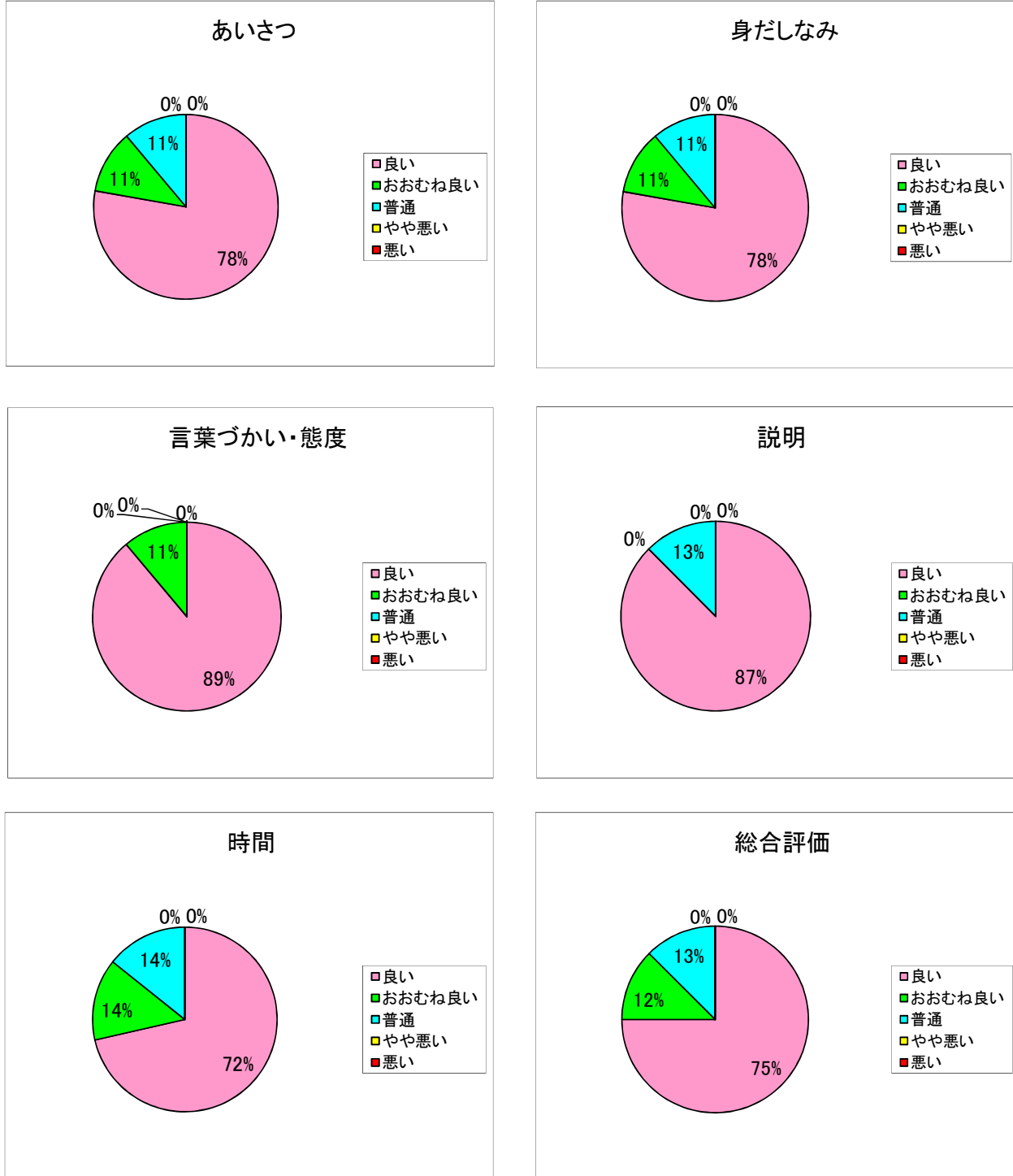
来庁者サービスアンケート結果（令和4年11月1日～30日）

【問1】 【問2】 【問3】 【問4】 【問5】 【問6】

評価	あいさつ	身だしなみ	言葉づかい 態度	説明	時間	総合評価
良い	7	7	8	7	5	6
おおむね良い	1	1	1		1	1
普通	1	1		1	1	1
やや悪い						
悪い						

回答数
10

以下の表は各「内容」についての「評価」を円グラフで表したものです。





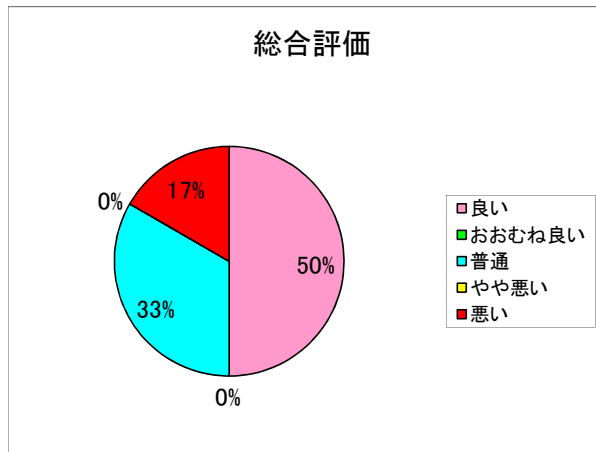
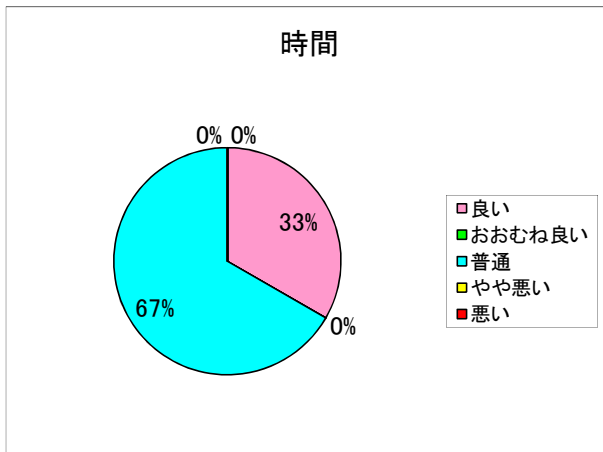
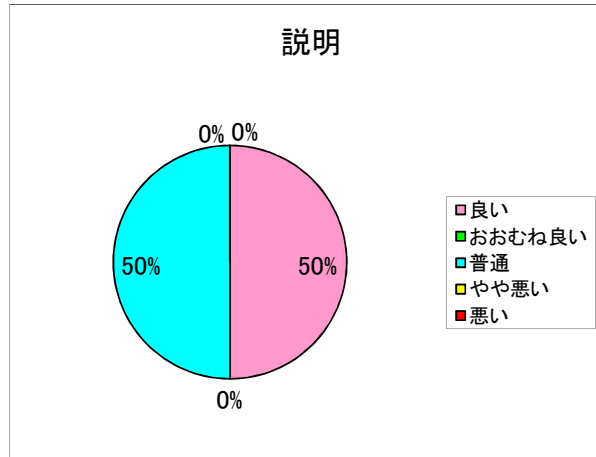
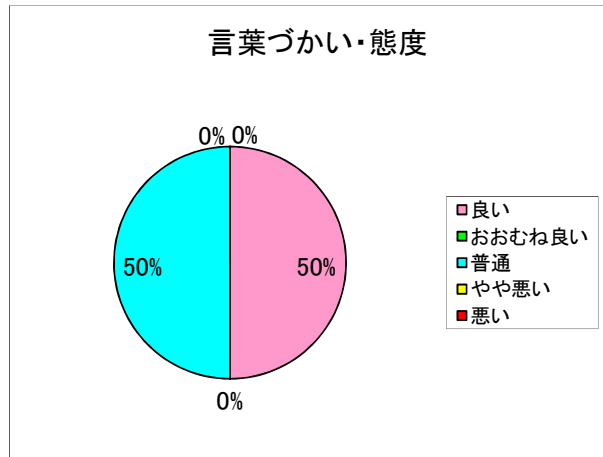
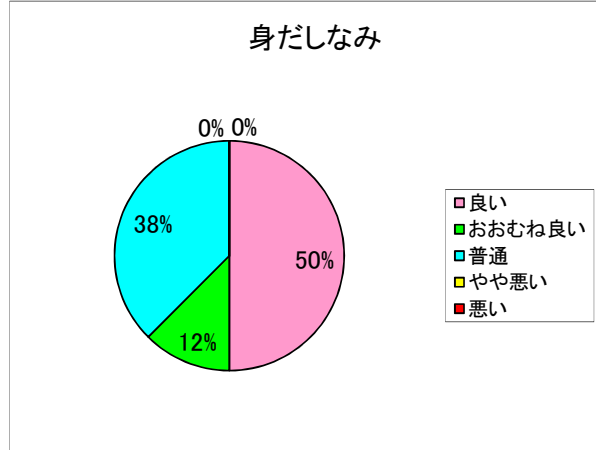
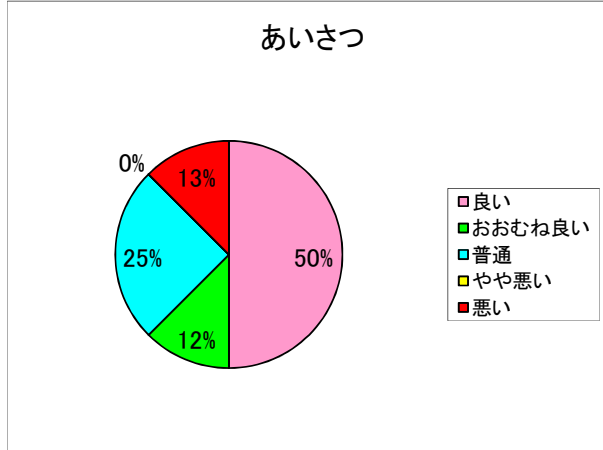
来庁者サービスアンケート結果（令和4年12月1日～31日）

【問1】 【問2】 【問3】 【問4】 【問5】 【問6】

評価 \ 内容	あいさつ	身だしなみ	言葉づかい 態度	説明	時間	総合評価
良い	4	4	4	3	2	3
おおむね良い	1	1				
普通	2	3	4	3	4	2
やや悪い						
悪い	1					1

回答数
10

以下の表は各「内容」についての「評価」を円グラフで表したものです。



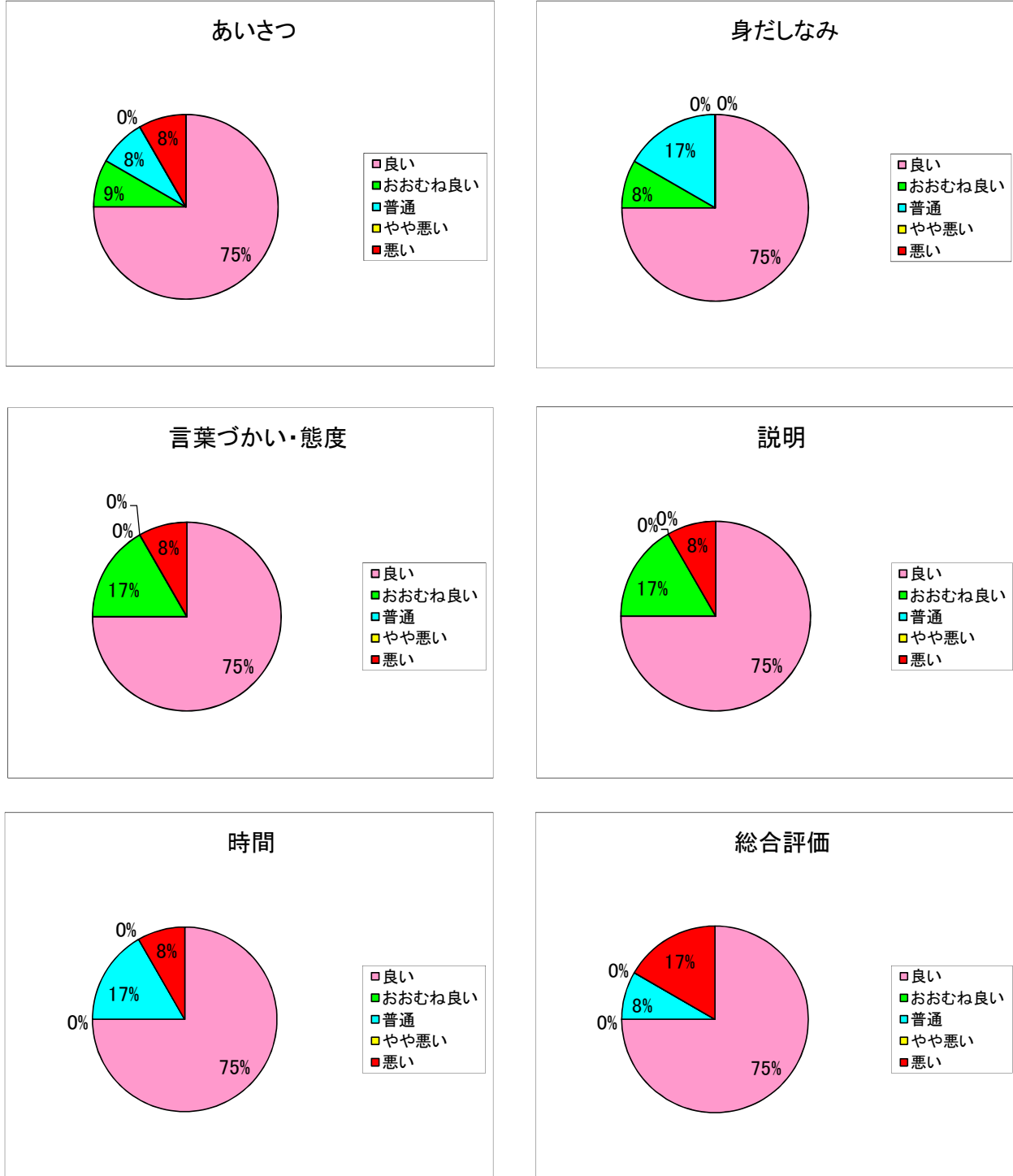
来庁者サービスアンケート結果（令和5年1月1日～31日）

【問1】 【問2】 【問3】 【問4】 【問5】 【問6】

評価	あいさつ	身だしなみ	言葉づかい 態度	説明	時間	総合評価
良い	9	9	9	9	9	9
おおむね良い	1	1	2	2		
普通	1	2			2	1
やや悪い						
悪い	1		1	1	1	2

回答数
13

以下の表は各「内容」についての「評価」を円グラフで表したものです。



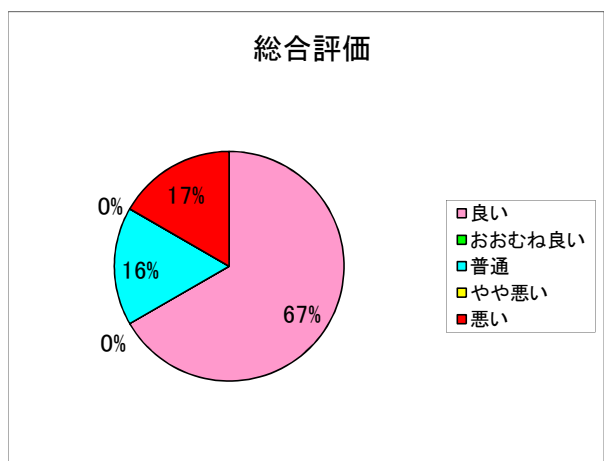
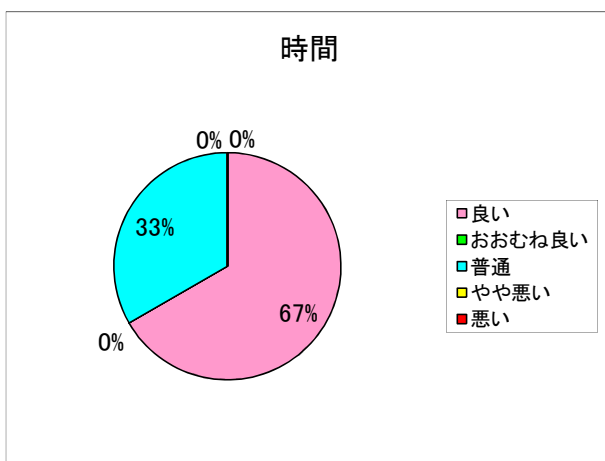
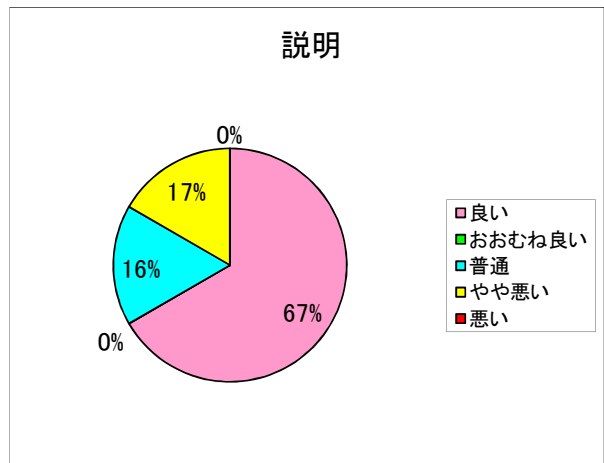
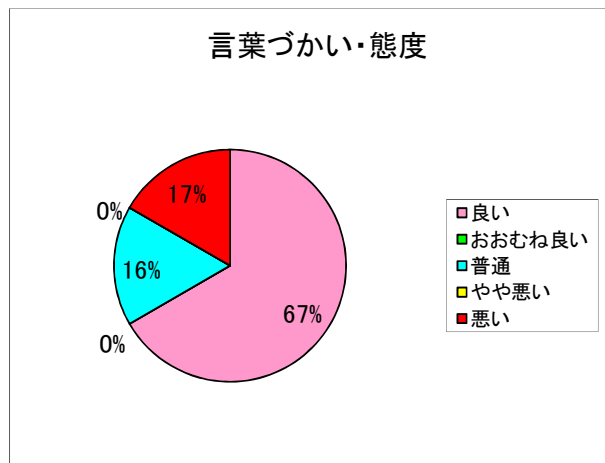
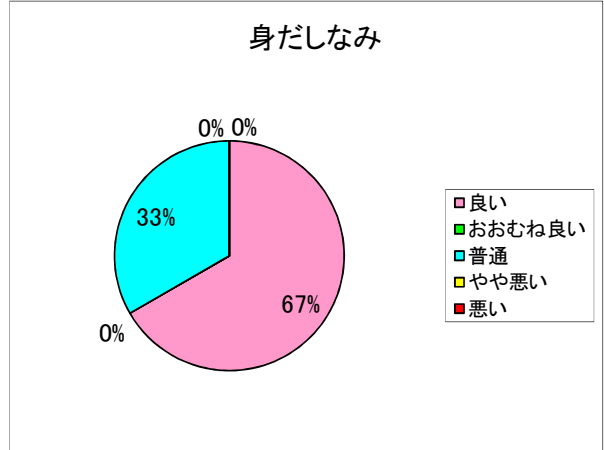
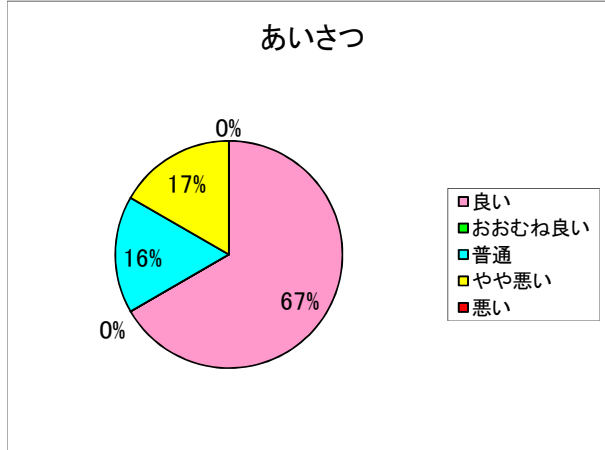
来庁者サービスアンケート結果（令和5年2月1日～28日）

【問1】 【問2】 【問3】 【問4】 【問5】 【問6】

評価	あいさつ	身だしなみ	言葉づかい 態度	説明	時間	総合評価
良い	4	4	4	4	4	4
おおむね良い						
普通	1	2	1	1	2	1
やや悪い	1			1		
悪い			1			1

回答数
8

以下の表は各「内容」についての「評価」を円グラフで表したものです。



# 来庁者サービスアンケート結果（令和5年3月1日～31日）

【問1】 【問2】 【問3】 【問4】 【問5】 【問6】

評価	あいさつ	身だしなみ	言葉づかい 態度	説明	時間	総合評価
良い	2	2	2	1	1	1
おおむね良い						1
普通	1	1	1	2	1	1
やや悪い					1	
悪い	1		1		1	1

回答数
4

以下の表は各「内容」についての「評価」を円グラフで表したものです。

