

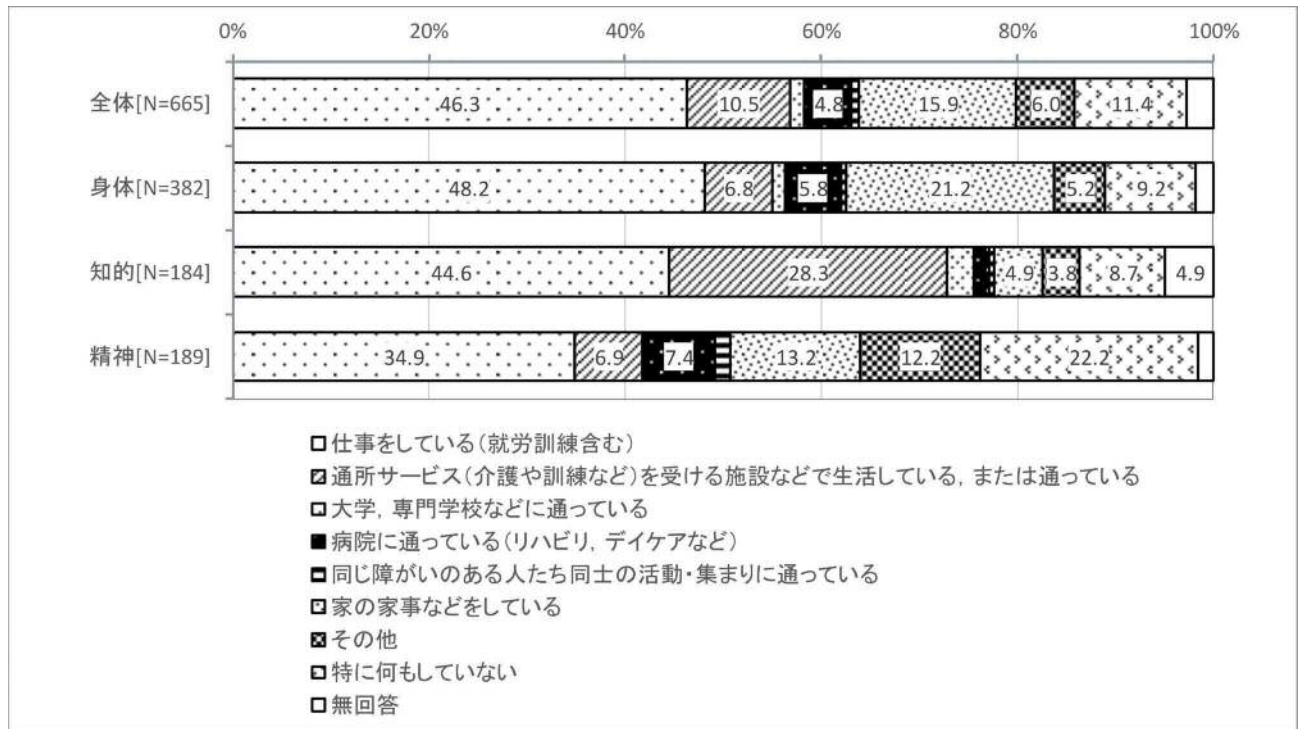
(3) 日中・夕方や休日の過ごし方，仕事などについて（18歳以上対象）

① 平日の日中の主な過ごし方

平日の日中の主な過ごし方は、「仕事をしている（就労訓練含む）」が46.3%、「家の家事などを行っている」が15.9%となっています。一方、「特に何もしていない」は11.4%となっています。

知的障がいのある人は「通所サービス（介護や訓練など）を受ける施設などで生活している，または通っている」，精神障がいのある人は「特に何もしていない」の割合が他の障がい種別に比べて高くなっています。

図表 33 平日の日中の主な過ごし方[N=665]

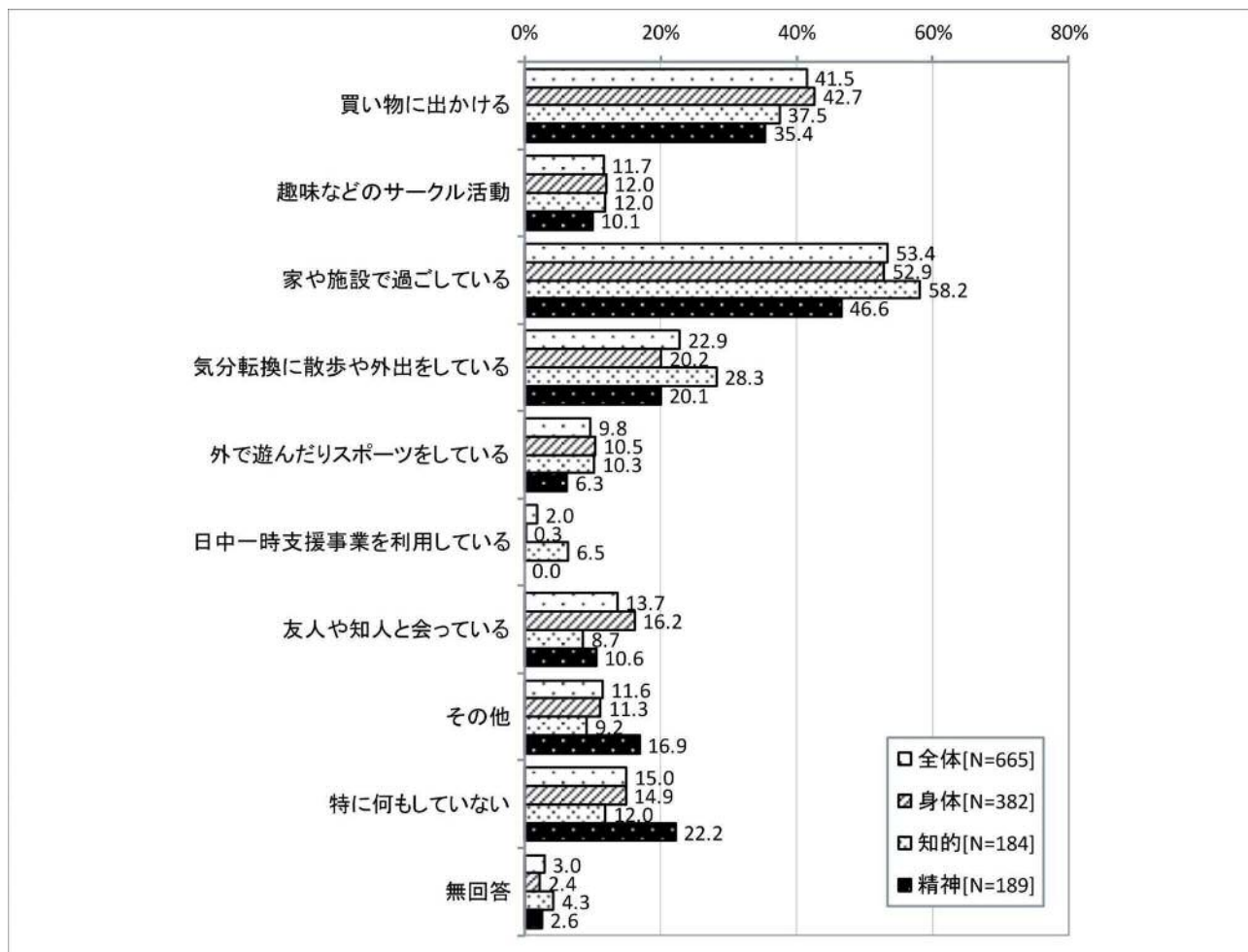


② 平日の夕方以降や休日の主な過ごし方

平日の夕方以降や休日の主な過ごし方は、「家や施設で過ごしている」が53.4%、「買い物に出かける」が41.5%、「気分転換に散歩や外出をしている」が22.9%となっています。

知的障がいのある人は「気分転換に散歩や外出をしている」、精神障がいのある人は「特に何もしていない」の割合がやや高くなっています。

図表 34 平日の夕方以降や休日の主な過ごし方[N=665]（複数回答）

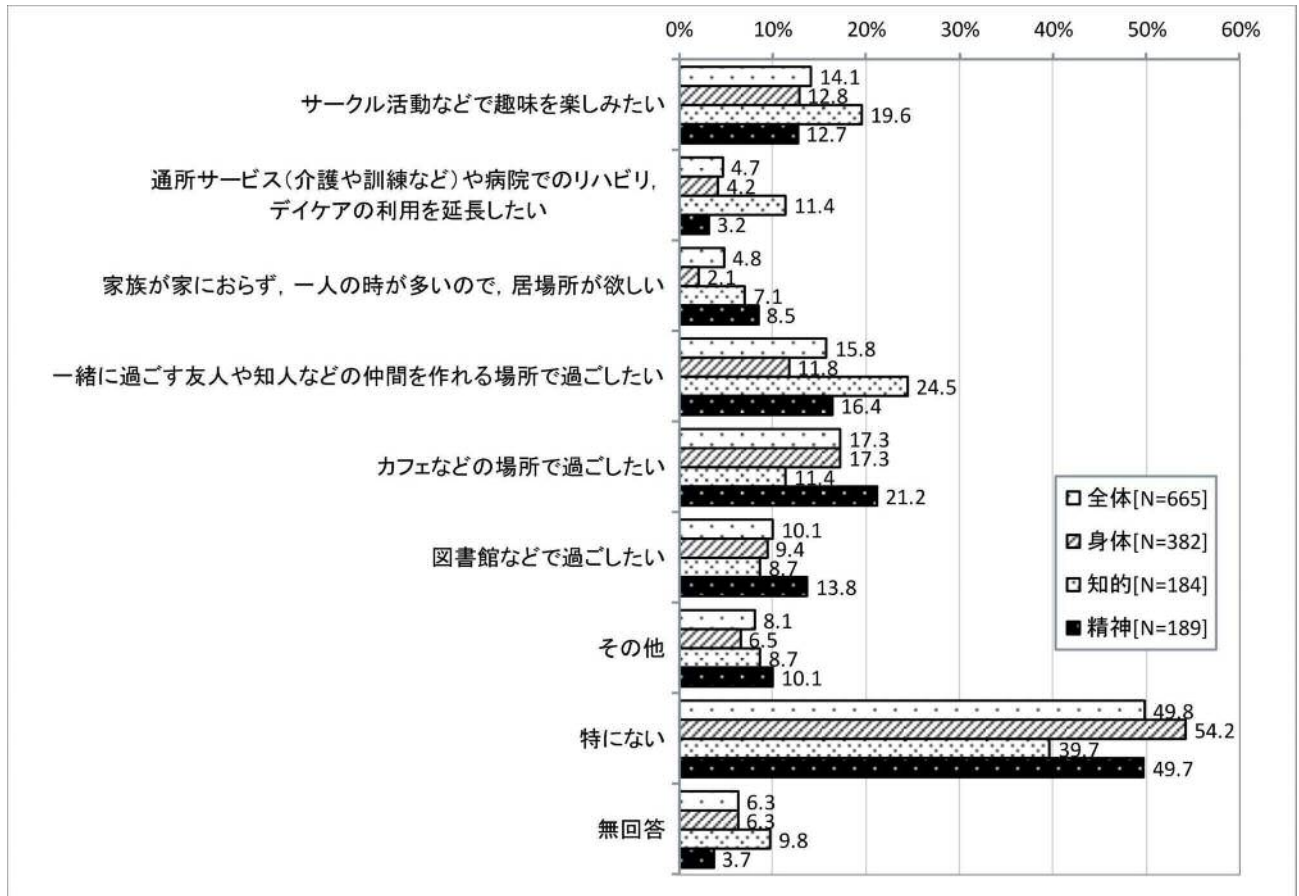


③ 平日の夕方以降や休日の主な過ごし方の希望

平日の夕方以降や休日の過ごし方の希望を聞いたところ、約半数の人は「特にない」(49.8%)と回答していますが、「カフェなどの場所で過ごしたい」(17.3%)、「一緒に過ごす友人や知人などの仲間を作れる場所で過ごしたい」(15.8%)との回答も2割弱みられました。

知的障がいのある人は「一緒に過ごす友人や知人などの仲間を作れる場所で過ごしたい」「サークル活動などで趣味を楽しみたい」「通所サービス(介護や訓練など)や病院でのリハビリ、デイケアの利用を延長したい」の割合がやや高くなっています。

図表 35 平日の夕方以降や休日の過ごし方の希望[N=665] (複数回答)

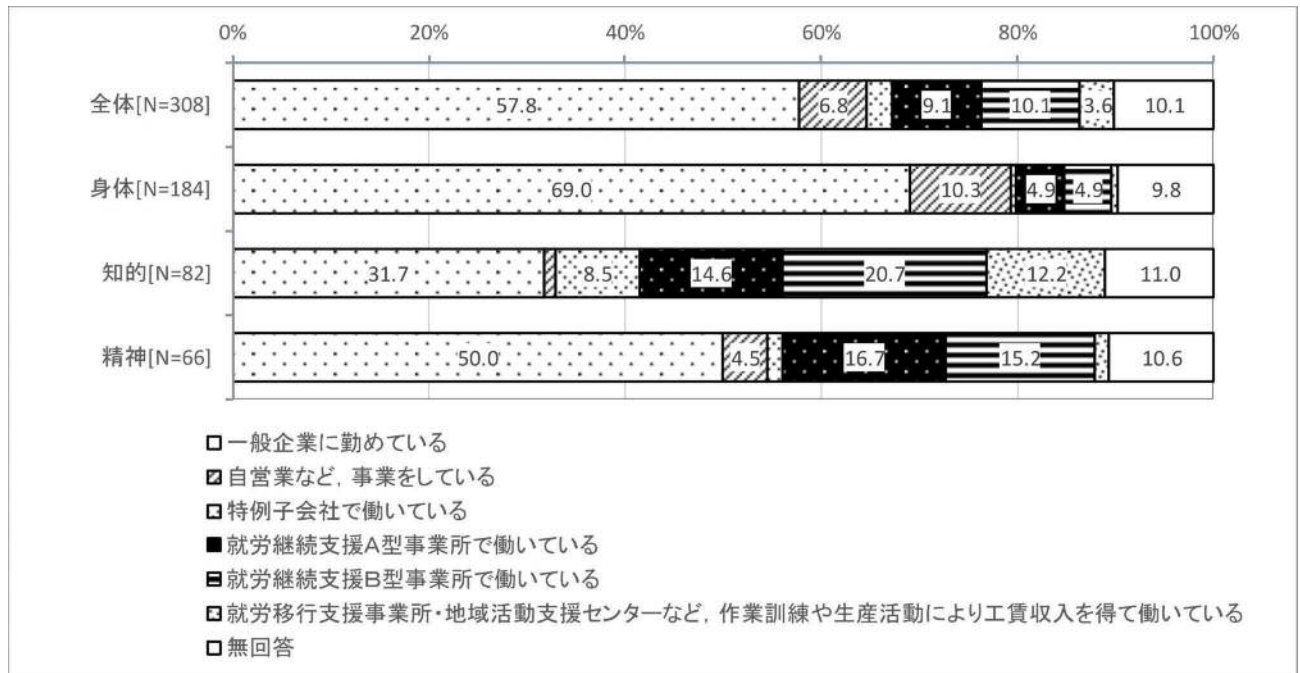


④ 就労場所

平日の日中の主な過ごし方として、仕事をしている（就労訓練含む）と回答した人の就労場所は、「一般企業に勤めている」が57.8%、「就労継続支援B型事業所」が10.1%となっています。

身体障がいのある人は「一般企業に勤めている」、知的障がいのある人は「就労継続支援B型事業所で働いている」が他の障がい種別よりも割合が高くなっています。

図表 36 就労場所[N=308]

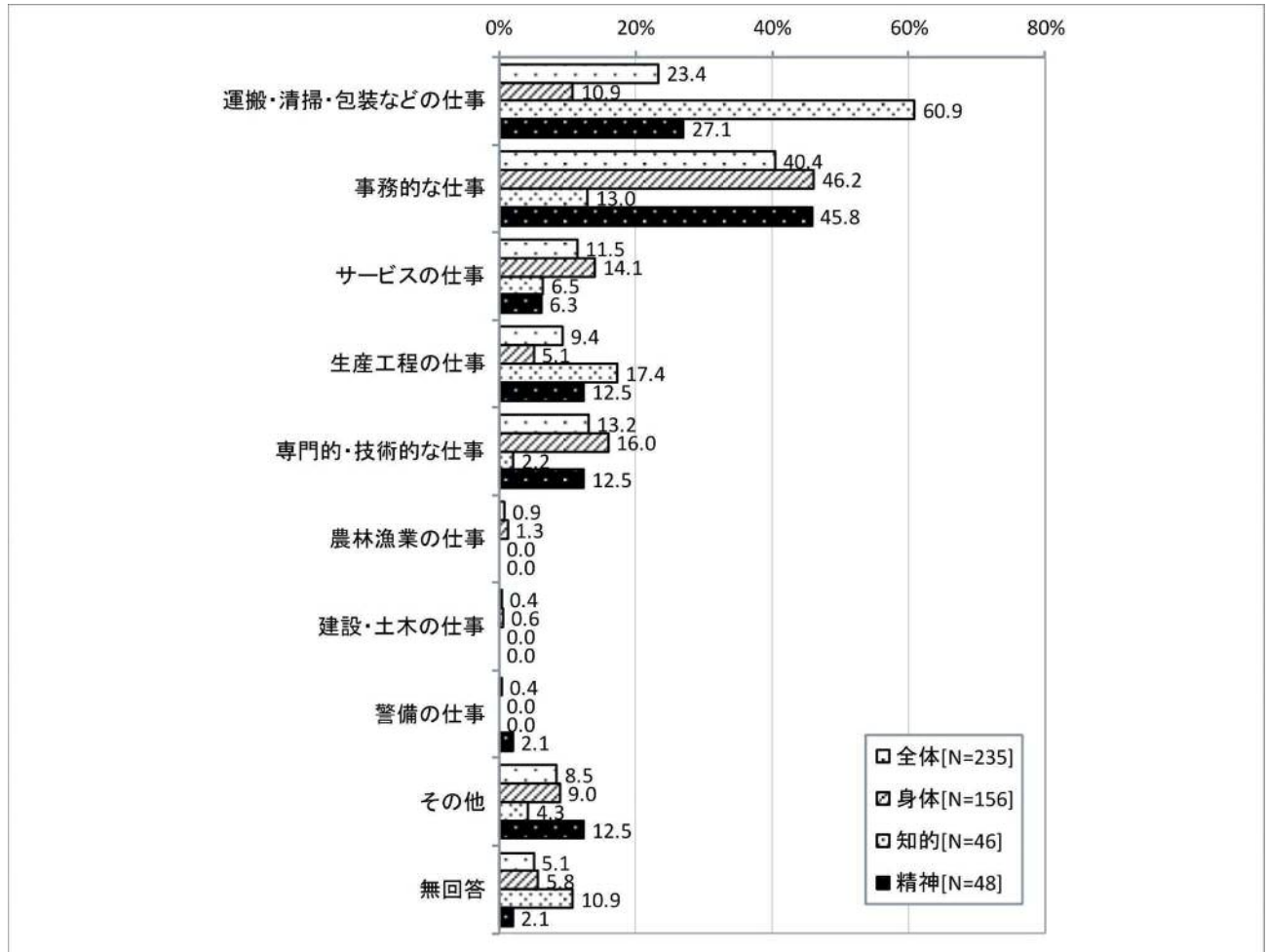


⑤ 仕事の種類

一般企業、および自営業、特例子会社や就労継続支援 A 型事業所で働いていると回答した人の仕事の種類は、「事務的な仕事」が 40.4%、「運搬・清掃・包装などの仕事」が 23.4%となっています。

知的障がいのある人は「運搬・清掃・包装などの仕事」の割合が高くなっています。

図表 37 仕事の種類[N=235] (複数回答)



⑥ 勤務条件および1か月の収入

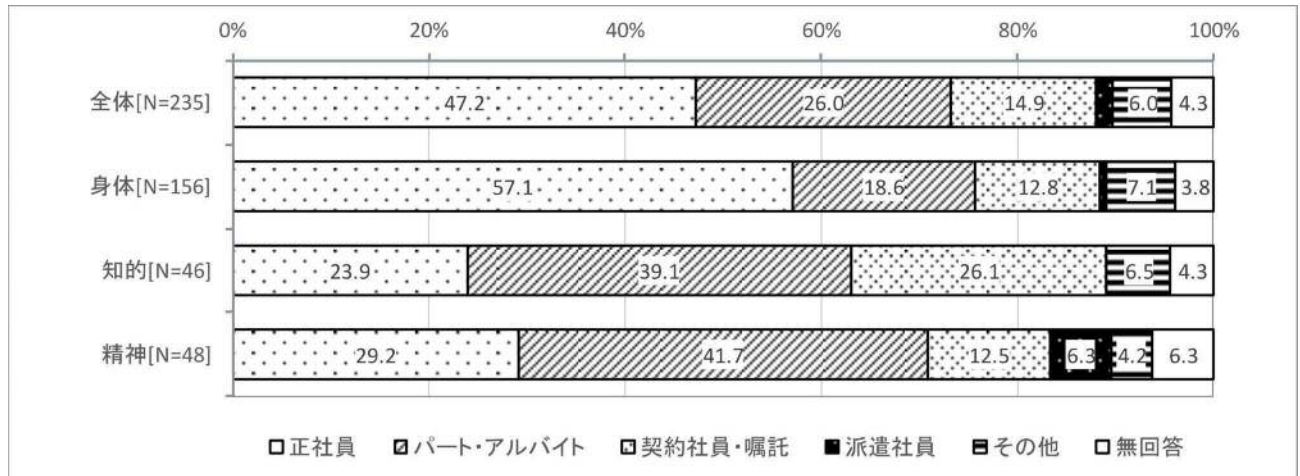
一般企業、および自営業、特例子会社や就労継続支援 A 型事業所で働いていると回答した人において、最も働く時間の多い仕事での勤務条件は、「正社員」が 47.2%、「パート・アルバイト」が 26.0%となっています。

知的障がいのある人、精神障がいのある人については、身体障がいのある人よりも非正規雇用の割合が高くなっています。

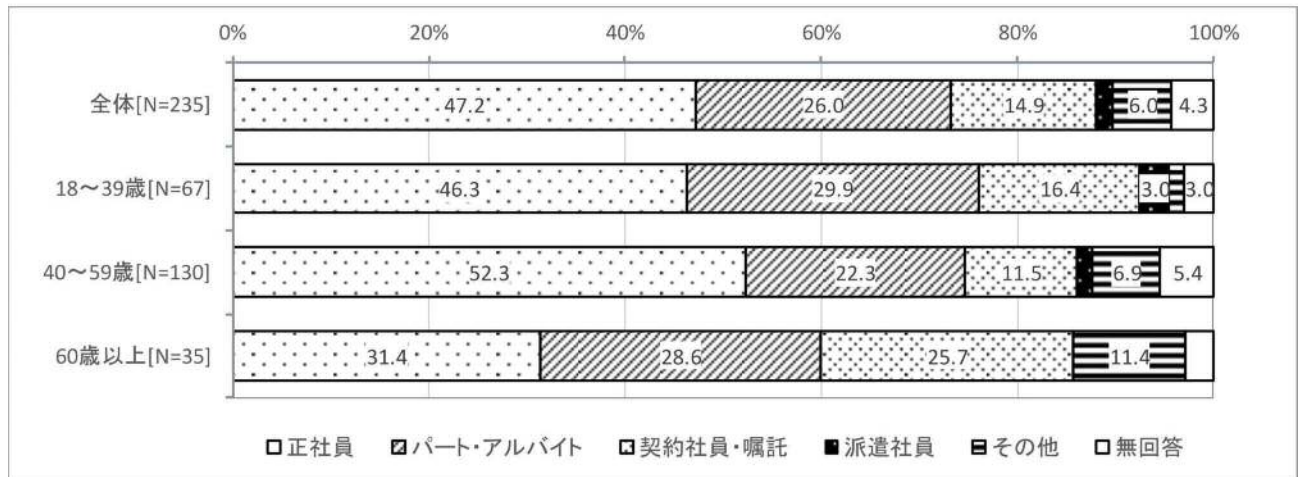
なお、回答した人の1か月の収入の平均は、31.04 万円となっています。

※複数箇所では働いている場合は合計額

図表 38 勤務条件[N=235]



図表 39 勤務条件[N=235]

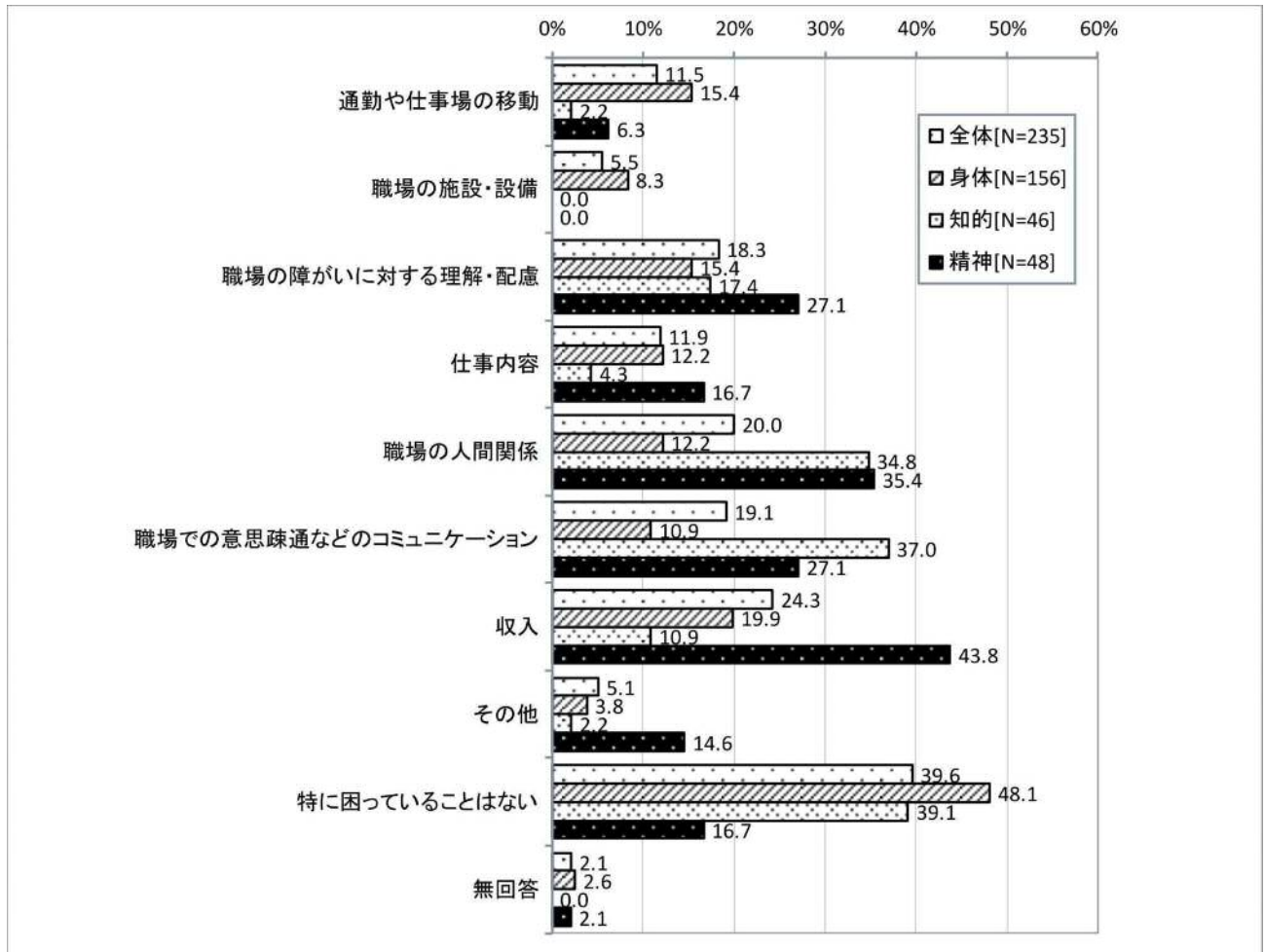


⑦ 仕事で特に困っていること

一般企業、および自営業、特例子会社や就労継続支援 A 型事業所で働いていると回答した人に、現在の仕事で特に困っていることを聞いたところ、「特に困っていることはない」が 39.6%、「収入」が 24.3%、「職場の人間関係」が 20.0%となっています。

知的障がいのある人は「職場での意思疎通などのコミュニケーション」「職場の人間関係」、精神障がいのある人は「収入」「職場の人間関係」の割合が高くなっています。

図表 40 仕事で特に困っていること[N=235]（複数回答）



前回調査と比較すると、知的障がいのある人・精神障がいのある人は「職場の人間関係」「職場での意思疎通などのコミュニケーション」の割合が高くなっています。

図表 41 仕事で特に困っていること（複数回答）（前回調査との比較）

	身体		知的		精神	
	平成 28年度	令和 元年度	平成 28年度	令和 元年度	平成 28年度	令和 元年度
N=	171	156	38	46	36	48
通勤や仕事場の移動	17.0	15.4	7.9	2.2	11.1	6.3
職場の施設・設備	7.0	8.3	5.3	0.0	5.6	0.0
職場の障がいに対する理解・配慮	15.8	15.4	13.2	17.4	25.0	27.1
仕事内容	13.5	12.2	15.8	4.3	13.9	16.7
職場の人間関係	8.2	12.2	21.1	34.8	22.2	35.4
職場での意思疎通などのコミュニケーション	8.8	10.9	34.2	37.0	25.0	27.1
収入	19.9	19.9	13.2	10.9	47.2	43.8
その他	2.9	3.8	2.6	2.2	11.1	14.6
特に困っていることはない	49.7	48.1	36.8	39.1	22.2	16.7
無回答	0.6	2.6	5.3	0.0	0.0	2.1