

来庁者サービスアンケート結果（令和7年4月1日～6月30日）

【問1】 【問2】 【問3】 【問4】 【問5】 【問6】

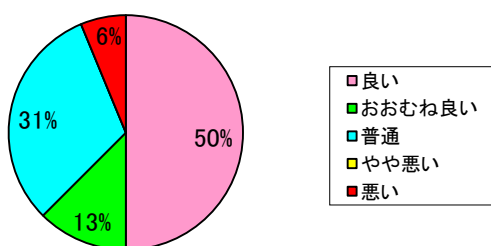
評価 \ 内容	あいさつ	身だしなみ	言葉づかい 態度	説明	時間	総合評価
良い	8	10	8	6	4	7
おおむね良い	2	1	1	3	2	
普通	5	5	5	3	6	4
やや悪い			2			3
悪い	1	1	1	2	1	1

回答数

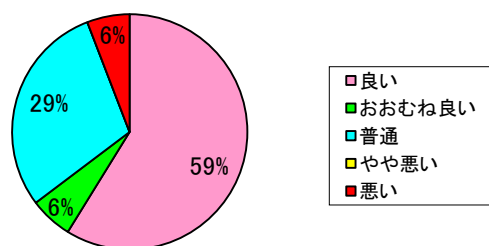
17

以下の表は各「内容」についての「評価」を円グラフで表したものです。

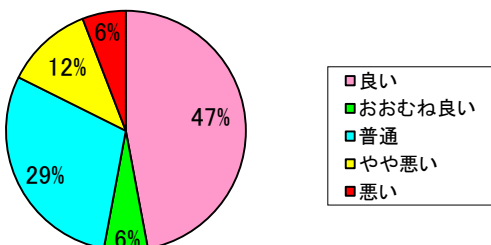
あいさつ



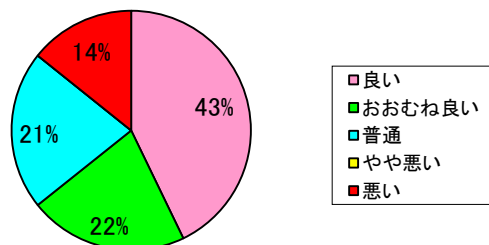
身だしなみ



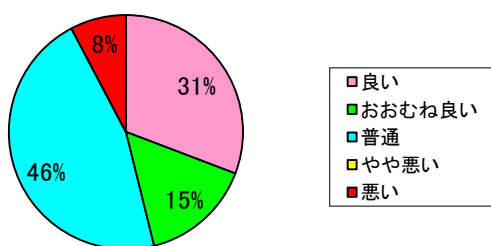
言葉づかい・態度



説明



時間



総合評価

