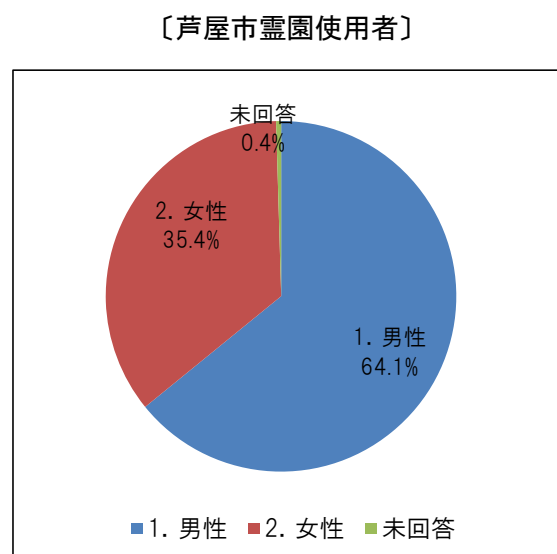
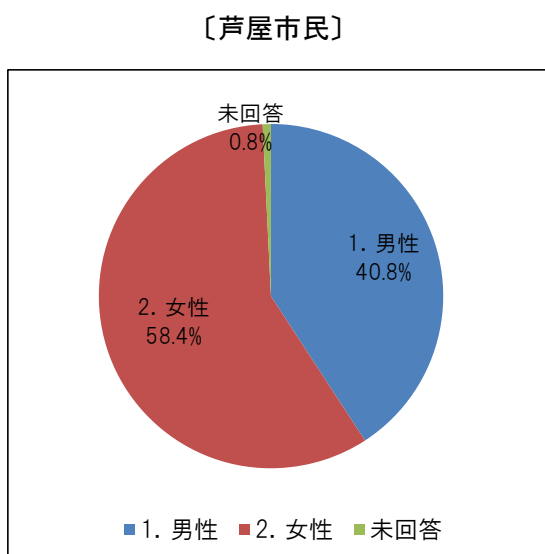


お墓に関するアンケート調査結果

(1) 個人属性

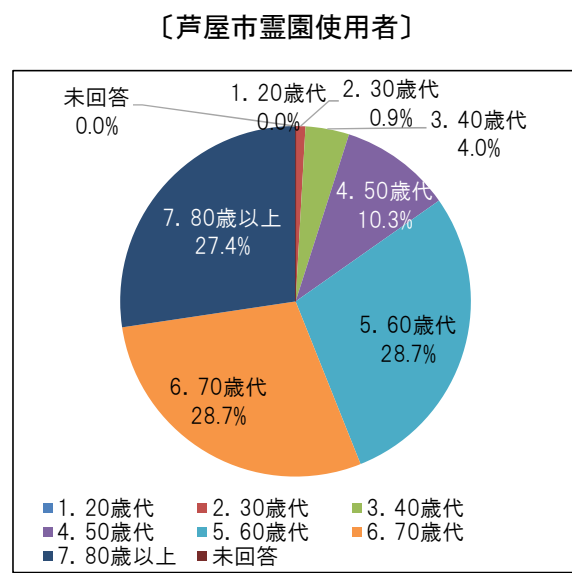
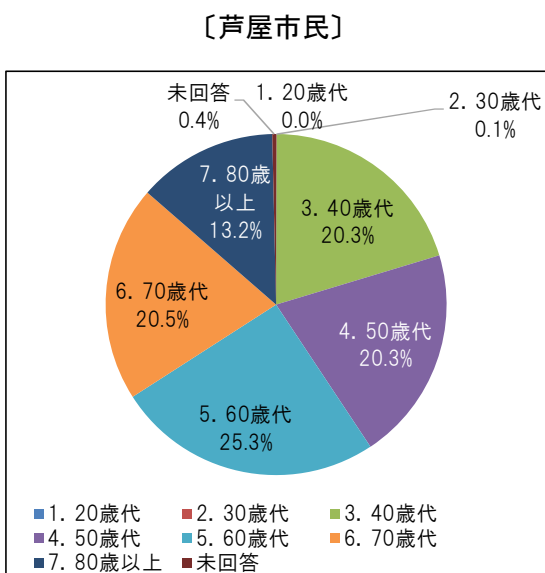
1) 性別 (問①-1)

- ・ 芦屋市民の回答者については、「女性」の割合（約6割）が高い。
- ・ 芦屋市霊園使用者の回答者については、「男性」の割合（約6割）が高い。



2) 年齢 (問①-2)

- ・ 芦屋市民の回答者については、「60歳代」の割合（約4分の1）が最も高いが、「40・50・70歳代」の割合もそれぞれ2割程度ある。
- ・ 芦屋市霊園使用者の回答者については、「60・70・80歳代」がほぼ同程度であり、それらの年代で8割以上を占める。



〔芦屋市民〕の回答者について、実際の芦屋市の性別・年齢別人口構成比（アンケートの調査対象者である40歳以上）を比較すると、以下に示すとおりとなる。

- ・実際の芦屋市の性別人口構成（40歳以上）については、女性の方が多いが、アンケートの女性の回答者は、更に高い割合となっている。
- ・年齢別人口構成（40歳以上）については、アンケートの「60歳代・70歳代・80歳以上」の回答者の方が高い割合となっている。
- ・これらから、「お墓」に関しては、より年齢層の高い女性の方が関心が高いことが伺える。

表. 実際の芦屋市の性別・年齢別人口構成比（40歳以上）【出典：平成27年国勢調査】

	-	40歳代	50歳代	60歳代	70歳代	80歳以上	-	計
男性		7,055 (11.8%)	5,623 (9.4%)	6,078 (10.1%)	4,558 (7.6%)	2,807 (4.7%)		26,121 (43.6%)
女性		8,591 (14.3%)	6,729 (11.2%)	7,410 (12.4%)	6,117 (10.2%)	4,990 (8.3%)		33,837 (56.4%)
計		15,646 (26.1%)	12,352 (20.6%)	13,488 (22.5%)	10,675 (17.8%)	7,797 (13.0%)		59,958 (100%)

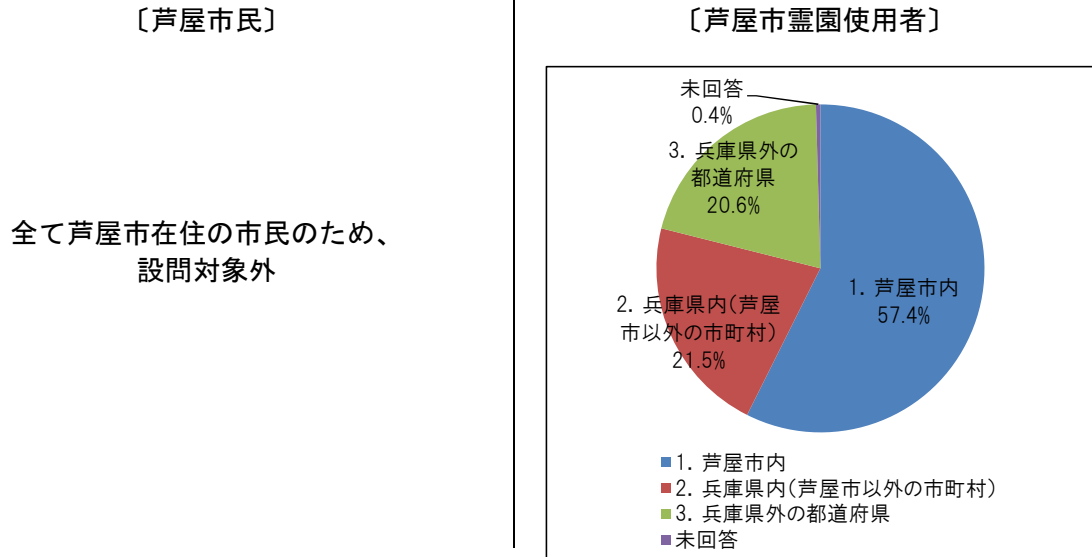
表. アンケート〔芦屋市民〕の回答者構成

	40歳未満	40歳代	50歳代	60歳代	70歳代	80歳以上	未回答	計
男性	-	103 (7.5%)	112 (8.1%)	147 (10.6%)	118 (8.5%)	84 (6.1%)	-	564 (40.8%)
女性	1 (0.1%)	177 (12.8%)	165 (11.9%)	201 (14.5%)	165 (11.9%)	98 (7.1%)	-	807 (58.4%)
未回答	-	-	4 (0.3%)	1 (0.1%)	-	1 (0.1%)	5 (0.4%)	11 (0.8%)
計	1 (0.1%)	280 (20.3%)	281 (20.3%)	349 (25.3%)	283 (20.5%)	183 (13.2%)	5 (0.4%)	1,382 (100%)

※赤字は、実際の芦屋市の性別・年齢別人口構成比より割合の高い回答者層

3) 居住地（芦屋市霊園使用者のみ：問①－3）

・芦屋市霊園使用者の居住地については、「芦屋市内」が約 6 割、「兵庫県内（芦屋市以外の市町村）」と「兵庫県外の都道府県」が約 2 割ずつとなっている。



〔芦屋市霊園使用者〕の回答者について、実際の芦屋市霊園使用者の居住地と比較すると、以下に示すとおりとなる。

・実際の芦屋市霊園使用者の居住地別の割合と、アンケート調査回答者の居住地別の割合は、概ね同じ割合となっている。

表. 実際の居住地別芦屋市霊園使用者数〔H28. 7. 1 現在〕【出典：芦屋市資料】

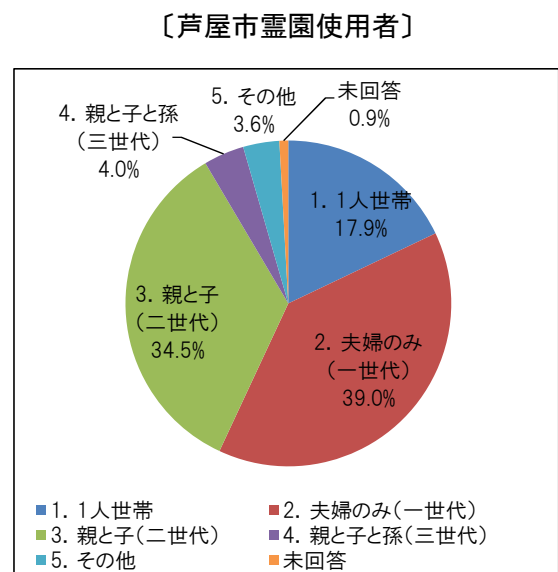
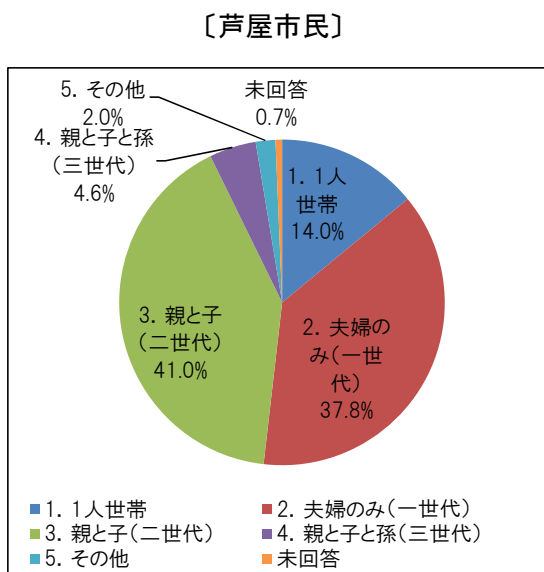
	芦屋市内 在住者	芦屋市外在住者		-	計
		兵庫県内	兵庫県外		
使用者数	3,598 (58.8%)	1,390 (22.7%)	1,128 (18.4%)		6,116

表. アンケート〔芦屋市霊園使用者〕の居住地別回答者数

	芦屋市内 在住者	芦屋市外在住者		未回答	計
		兵庫県内	兵庫県外		
回答者数	128 (57.4%)	48 (21.5%)	46 (20.6%)	1 (0.4%)	223

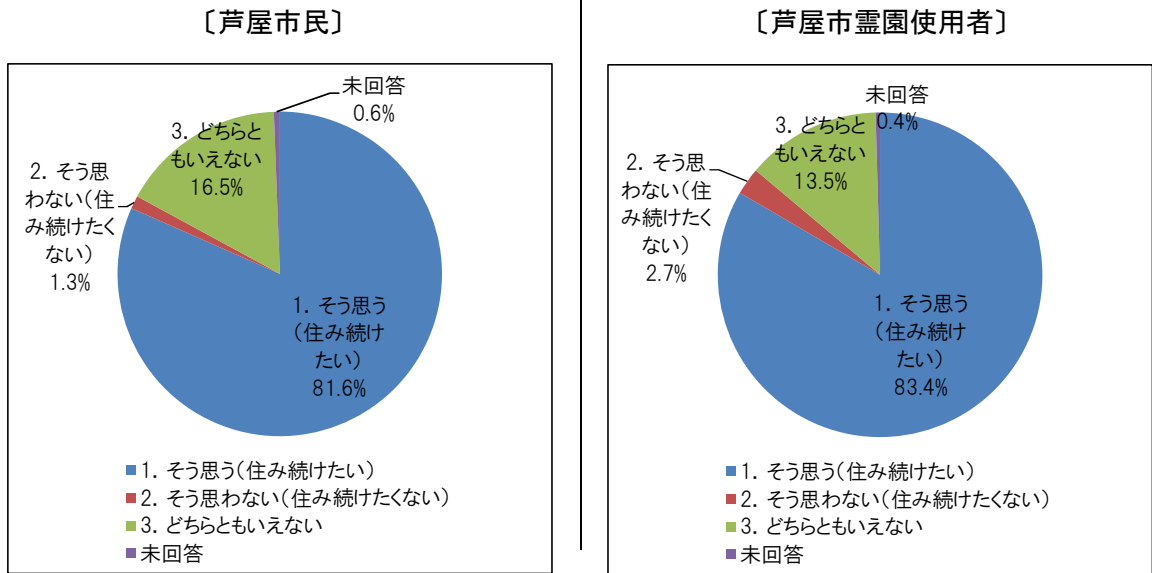
4) 家族構成 (問①-3 [芦屋市霊園使用者: 問①-4])

・芦屋市民及び芦屋市霊園使用者いずれも、「夫婦のみ(一世代)」と「親と子(二世代)」が多い。次いで、「1人世帯」「親と子と孫(三世代)」の順となっている。



5) 定住意向 (問①-4 [芦屋市霊園使用者: 問①-5])

・芦屋市民及び芦屋市霊園使用者いずれも8割以上が住み続けたいと回答しており、住み続けたくないとは回答している人は非常に少ない。



〔芦屋市民〕の回答者について、年齢別の定住意向を見ると、以下に示すとおりとなる。

・年齢別の定住意向については、年齢層が高くなるほど「住み続けたい」の割合が高く、年齢層が低くなるほど「どちらともいえない」の割合が高くなる傾向にある。

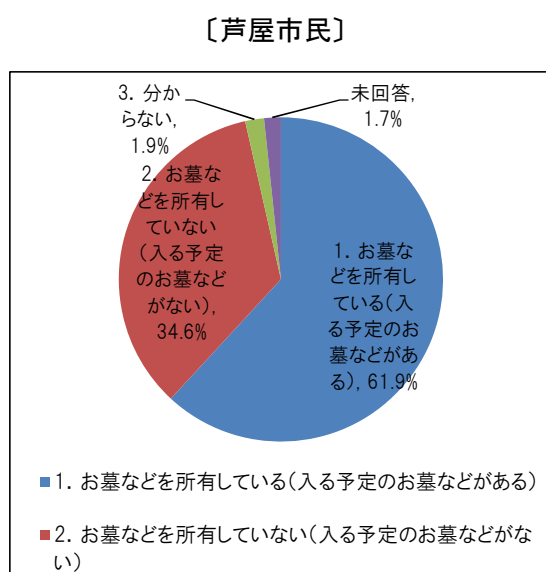
表. 年齢別の定住意向

	40歳未満	40歳代	50歳代	60歳代	70歳代	80歳以上	未回答	計
住み続けた い	1 (100%)	195 (69.6%)	216 (76.9%)	300 (86.0%)	251 (88.7%)	165 (90.2%)	-	1,128 (81.6%)
住み続けた くない	-	7 (2.5%)	2 (0.7%)	5 (1.4%)	3 (1.1%)	1 (0.5%)	-	18 (1.3%)
どちらとも いえない	-	77 (27.5%)	62 (22.1%)	44 (12.6%)	29 (10.2%)	16 (8.7%)	-	228 (16.5%)
未回答	-	1 (0.4%)	1 (0.4%)	-	-	1 (0.5%)	5 (100%)	8 (0.6%)
計	1 (100%)	280 (100%)	281 (100%)	349 (100%)	283 (100%)	183 (100%)	5 (100%)	1,382 (100%)

(2) お墓の所有状況について

1) お墓の所有状況 (問②)

・芦屋市民のうち、「お墓などを所有している(入る予定のお墓などがある)」は約6割であり、「お墓などを所有していない(入る予定のお墓などがない)」は約3分の1となっている。



〔芦屋市霊園使用者〕

全て芦屋市霊園使用者のため、対象外

〔芦屋市民〕の回答者について、年齢別のお墓の所有状況を見ると、以下に示すとおりとなる。

・年齢別のお墓の所有状況については、年齢層が高くなるほど「所有している」の割合が高く、年齢層が低くなるほど「所有していない」の割合が高くなる傾向にある。

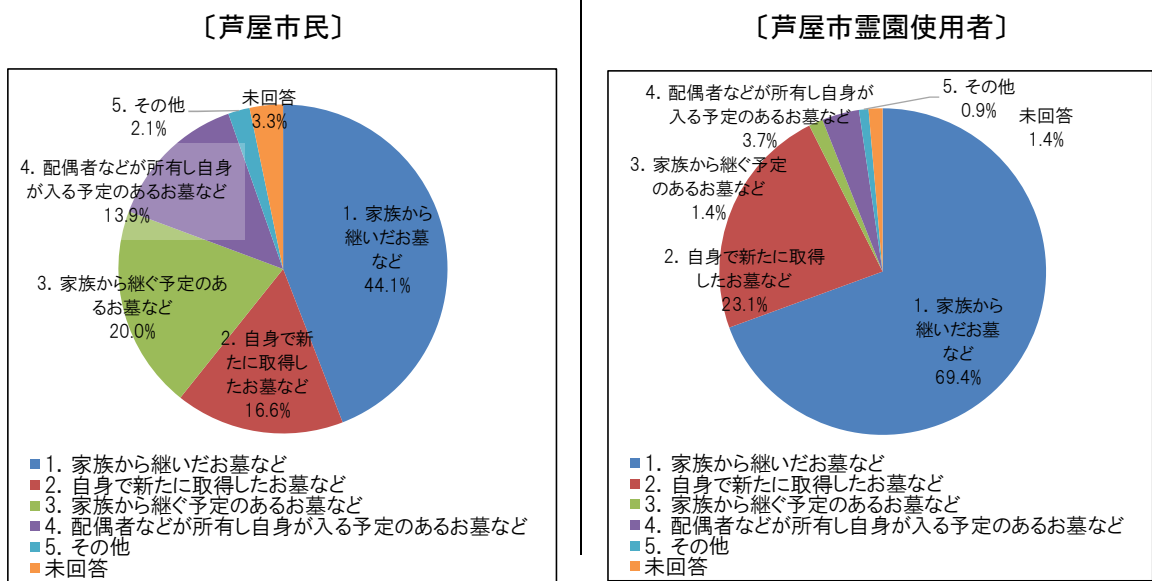
表. 年齢別のお墓の所有状況

	40歳未満	40歳代	50歳代	60歳代	70歳代	80歳以上	未回答	計
所有している	1 (100%)	126 (45.0%)	152 (54.1%)	228 (65.3%)	197 (69.6%)	151 (82.5%)	-	855 (61.9%)
所有していない	-	142 (50.7%)	120 (42.7%)	114 (32.7%)	75 (26.5%)	27 (14.8%)	-	478 (34.6%)
分からない	-	10 (3.6%)	5 (1.8%)	4 (1.1%)	7 (2.5%)	-	-	26 (1.9%)
未回答	-	2 (0.7%)	4 (1.4%)	3 (0.9%)	4 (1.4%)	5 (2.7%)	5 (100%)	23 (1.7%)
計	1 (100%)	280 (100%)	281 (100%)	349 (100%)	283 (100%)	183 (100%)	5 (100%)	1,382 (100%)

以下、2)～7)については、問②で「お墓などを所有している」と回答した人を対象としている。

2) 所有しているお墓の形態 (問②-1)

- ・ 芦屋市民については、「家族から継いだお墓」が約半数近くで最も多く、次いで「家族から継ぐ予定のあるお墓」、「自分で新たに取得したお墓」、「配偶者などが所有し自身が入る予定のあるお墓」の順となっている。
- ・ 一方、芦屋市霊園使用者については、「家族から継いだお墓」が約7割を占めており、次いで「自分で新たに取得したお墓」が多く、「家族から継ぐ予定のあるお墓」及び「配偶者などが所有し自身が入る予定のあるお墓」は非常に少ない。



〔芦屋市民〕の回答者について、家族構成別のお墓の形態を見ると、以下に示すとおりとなる。

- ・ 親と子と孫（三世代）の家族については、「家族から継いだお墓」の割合が半数以上となっており、世代数が多い家族ほど「家族から継いだお墓」の割合が高い傾向にある。
- ・ また、1人世帯及び夫婦のみ（一世代）の家族については、「自分で新たに取得したお墓」の割合が、他の家族構成に比べ高い傾向にある。

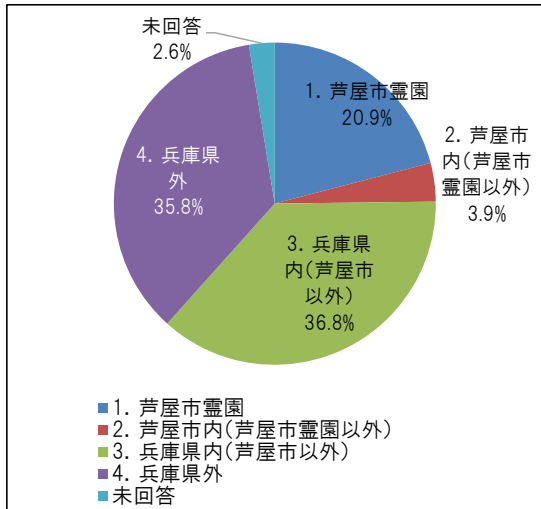
表. 家族構成別のお墓の形態

	1人世帯	夫婦のみ (一世代)	親と子 (二世代)	親と子と孫 (三世代)	その他	未回答	計
家族から継いだお墓	52 (39.4%)	148 (43.8%)	142 (44.8%)	25 (55.6%)	9 (40.9%)	1 (100%)	377 (44.1%)
自身で新たに取得したお墓	32 (24.2%)	67 (19.8%)	35 (11.0%)	5 (11.1%)	3 (13.6%)	-	142 (16.6%)
家族から継ぐ予定のあるお墓	14 (10.6%)	58 (17.2%)	88 (27.8%)	7 (15.6%)	4 (18.2%)	-	171 (20.0%)
配偶者などが所有し自身が入る予定のあるお墓	21 (15.9%)	50 (14.8%)	40 (12.6%)	4 (8.9%)	4 (18.2%)	-	119 (13.9%)
その他	8 (6.1%)	5 (1.5%)	2 (0.6%)	1 (2.2%)	2 (9.1%)	-	18 (2.1%)
未回答	5 (3.8%)	10 (3.0%)	10 (3.2%)	3 (6.7%)	-	-	28 (3.3%)
計	132 (100%)	338 (100%)	317 (100%)	45 (100%)	22 (100%)	1 (100%)	855 (100%)

3) 所有しているお墓の所在地 (問②-2)

・ 芦屋市民が所有するお墓の所在地については、「兵庫県内 (芦屋市以外)」と「兵庫県外」が約3分の1ずつを占めており、「芦屋市霊園」は約2割、残りは「芦屋市内 (芦屋市霊園以外)」となっている。

〔芦屋市民〕



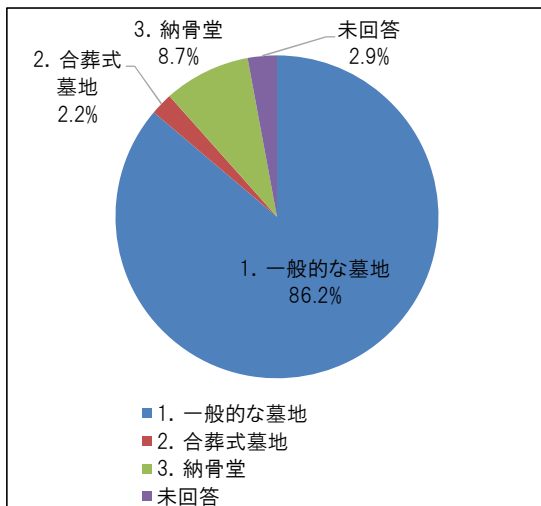
〔芦屋市霊園使用者〕

全て芦屋市霊園使用者のため、対象外

4) 所有しているお墓の形式 (問②-3)

・ 芦屋市民が所有するお墓の形式としては、「一般的な墓地」が最も多く8割以上を占めており、次いで「納骨堂」が約1割であり、「合葬式墓地」は2%程度である。

〔芦屋市民〕

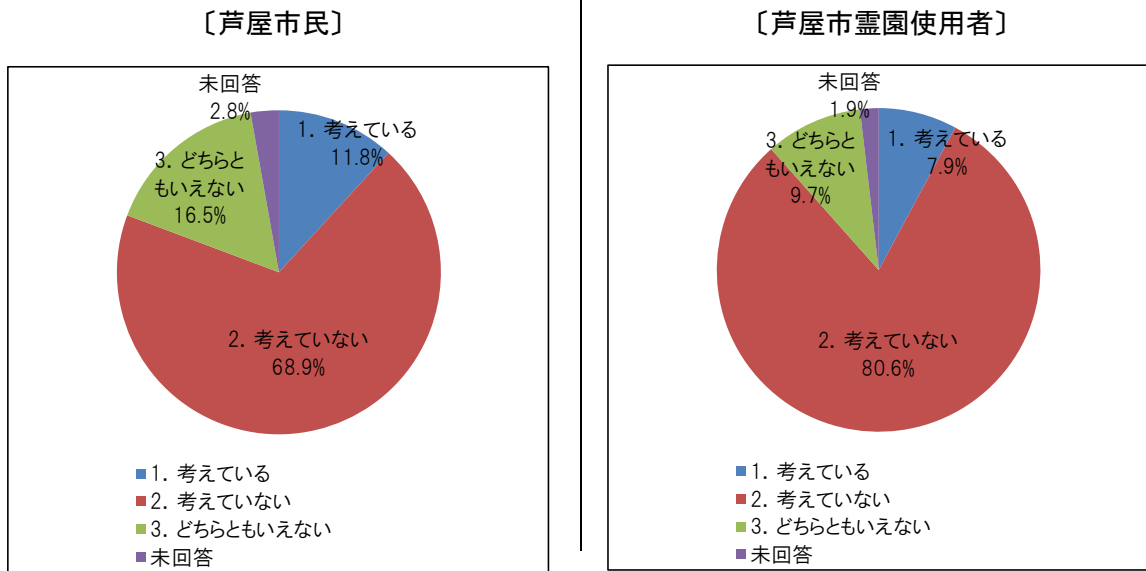


〔芦屋市霊園使用者〕

全て芦屋市霊園使用者 (一般的な墓地)のため、対象外

5) 改葬（移転）の意向（問②-4）

- ・ 芦屋市民については、約 7 割が改葬を考慮しておらず、約 1 割が改葬を考慮している。
- ・ 芦屋市霊園使用者については、約 8 割が改葬を考慮しておらず、芦屋市民全体と比較して、改葬を考慮していない割合がやや高い傾向となっている。



〔芦屋市民〕の回答者について、現在、所有しているお墓の所在地別の改葬（移転）意向を見ると、以下に示すとおりとなる。

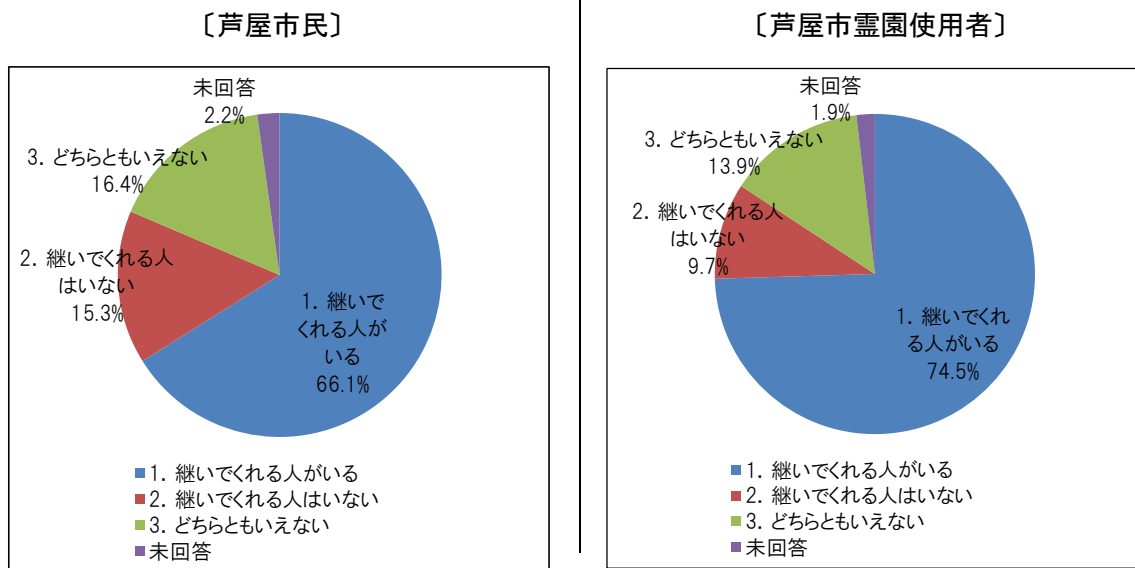
- ・ 所在地別の改葬（移転）意向については、お墓の所在地が芦屋市から遠くなるほど改葬（移転）意向が高くなる傾向にある。

表. 現在、所有しているお墓の所在地別の改葬（移転）意向

	芦屋市霊園	芦屋市内 (芦屋市霊園以外)	兵庫県内 (芦屋市以外)	兵庫県外	未回答	計
改葬意向あり	7 (3.9%)	2 (6.1%)	38 (12.1%)	53 (17.3%)	1 (4.5%)	101 (11.8%)
改葬意向なし	153 (85.5%)	27 (81.8%)	221 (70.2%)	187 (61.1%)	1 (4.5%)	589 (68.9%)
どちらともいえない	19 (10.6%)	3 (9.1%)	52 (16.5%)	65 (21.2%)	2 (9.1%)	141 (16.5%)
未回答	-	1 (3.0%)	4 (1.3%)	1 (0.3%)	18 (81.8%)	24 (2.8%)
計	179 (100%)	33 (100%)	315 (100%)	306 (100%)	22 (100%)	855 (100%)

6) 承継者の有無 (問②-5)

- ・ 芦屋市民については、お墓を「継いでくれる人がいる」が約3分の2を占めており、「継いでくれる人はいない」は約15%程度である。
- ・ 芦屋市霊園使用者については、お墓を「継いでくれる人がいる」が約4分の3を占めており、「継いでくれる人はいない」は約1割程度であり、芦屋市民全体と比較して、承継者がいる割合がやや高い傾向となっている。



〔芦屋市民〕の回答者について、家族構成別の承継者の有無を見ると、以下に示すとおりとなる。

- ・ 親と子（二世）及び親と子と孫（三世）の家族については、「継いでくれる人がいる」の割合が、他の家族構成に比べて高い傾向にある。

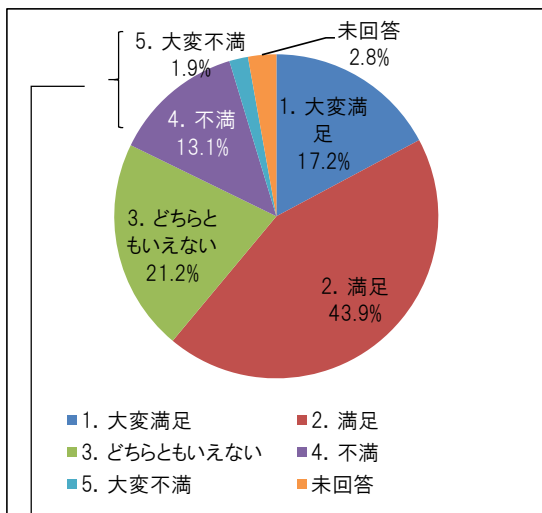
表. 家族構成別のお墓の承継者の有無

	1人世帯	夫婦のみ (一世代)	親と子 (二世)	親と子と孫 (三世)	その他	未回答	計
継いでくれる人がいる	81 (61.4%)	205 (60.7%)	233 (73.5%)	32 (71.1%)	13 (59.1%)	1 (100%)	565 (66.1%)
継いでくれる人はいない	27 (20.5%)	66 (19.5%)	31 (9.8%)	3 (6.7%)	4 (18.2%)	-	131 (15.3%)
どちらともいえない	20 (15.2%)	60 (17.8%)	48 (15.1%)	7 (15.6%)	5 (22.7%)	-	140 (16.4%)
未回答	4 (3.0%)	7 (2.1%)	5 (1.6%)	3 (6.7%)	-	-	19 (2.2%)
計	132 (100%)	338 (100%)	317 (100%)	45 (100%)	22 (100%)	1 (100%)	855 (100%)

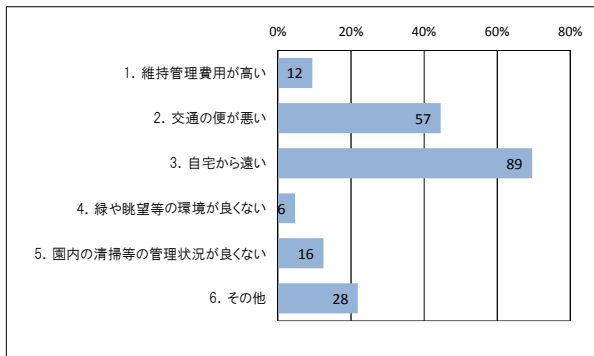
7) 現在のお墓の満足度（問②-6）、「不満」・「大変不満」の理由（問②-6-2）

- ・ 芦屋市民については、「大変満足」「満足」の合計が約6割を占めており、「不満」「大変不満」の合計は約15%程度である。「不満」「大変不満」の理由としては、「自宅から遠い」「交通の便が悪い」など立地上の理由が多い。
- ・ 芦屋市霊園使用者については、「大変満足」「満足」の合計が4分の3以上を占めており、「不満」「大変不満」の合計は1割未満である。芦屋市民全体と比較して、満足度が高い傾向となっている。「不満」「大変不満」の理由としては、「その他」が最も多く、内容については、高齢で坂道が上がれない・階段が上りにくい、園内の駐車スペースが少ない・車で通行しにくいなど、芦屋市霊園の地形上の理由（特に上段にお墓を所有している人）が多い。

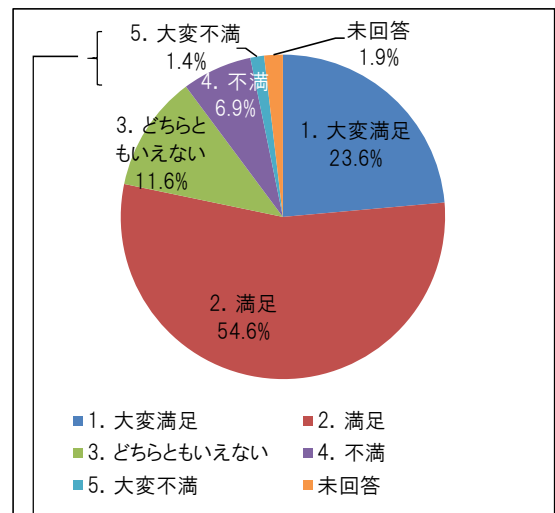
〔芦屋市民〕



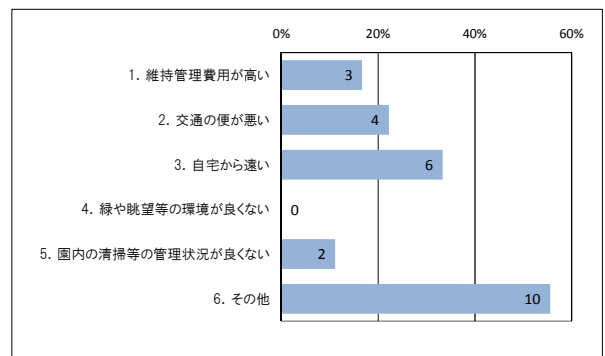
〔「不満」「大変不満」の理由〕



〔芦屋市霊園使用者〕



〔「不満」「大変不満」の理由〕



〔芦屋市民〕の回答者について、現在、所有しているお墓の所在地別の「不満」・「大変不満」の理由を見ると、以下に示すとおりとなる。

- ・ 芦屋市霊園にお墓を所有している人は、「園内の清掃等の管理状況が良くない」「維持管理費用が高い」。などの理由が多い。
- ・ 一方、兵庫県外や兵庫県内（芦屋市以外）にお墓を所有している人は、「自宅から遠い」「交通の便が悪い」などの理由が多い。

表. 現在、所有しているお墓の所在地別の「不満」・「大変不満」の理由

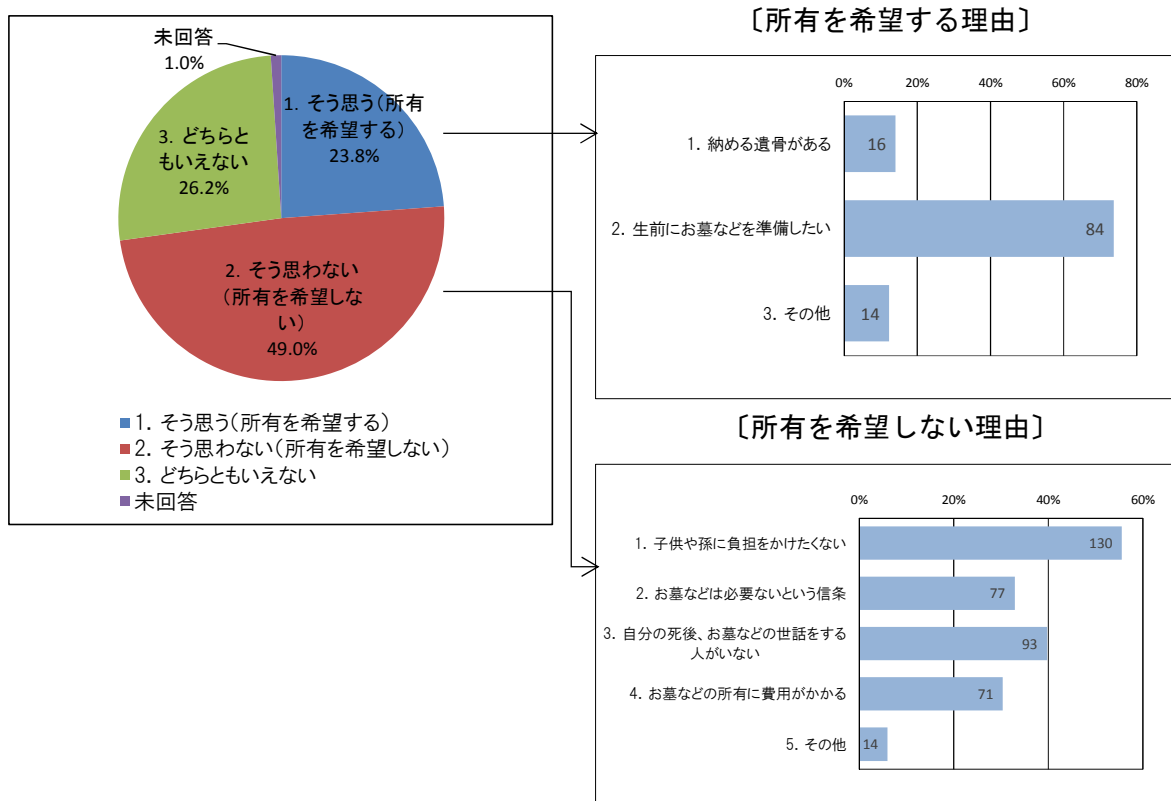
	芦屋市霊園	芦屋市内 (芦屋市霊園以外)	兵庫県内 (芦屋市以外)	兵庫県外	未回答	計
維持管理費用が高い	4 (25.0%)	－	1 (2.6%)	7 (9.9%)	－	12 (9.4%)
交通の便が悪い	－	1 (50.0%)	21 (55.3%)	34 (47.9%)	1 (100%)	57 (44.5%)
自宅から遠い	1 (6.3%)	－	23 (60.5%)	64 (90.1%)	1 (100%)	89 (69.5%)
緑や眺望等の環境が良くない	－	－	2 (5.3%)	4 (5.6%)	－	6 (4.7%)
園内の清掃等の管理状況が良くない	5 (31.3%)	1 (50.0%)	3 (7.9%)	7 (9.9%)	－	16 (12.5%)
その他	9 (56.3%)	1 (50.0%)	10 (26.3%)	8 (10.3%)	－	28 (21.9%)
計 (回答者数)	16 (100%)	2 (100%)	38 (100%)	71 (100%)	1 (100%)	128 (100%)

※「不満」・「大変不満」の理由については、複数回答可のため、合計は100%にならない。

以下、8)～9)については、問②で「お墓などを所有していない」と回答した人を対象としており、芦屋市霊園使用者については対象外としている。

8) お墓の所有意向(問②-7)、所有したいと思う理由(問②-8)、所有を希望しない理由(問②-11)

- ・お墓を所有していない芦屋市民のうち、今後、お墓の「所有を希望する」は約2割であり、「所有を希望しない」は約半数となっている。
- ・お墓の所有を希望する理由としては、「生前にお墓などを準備したい」が7割以上である。
- ・一方、お墓の所有を希望しない理由としては、「子供や孫に負担をかけたくない」が最も多く、次いで「自分の死後、お墓などの世話をする人がいない」となっている。

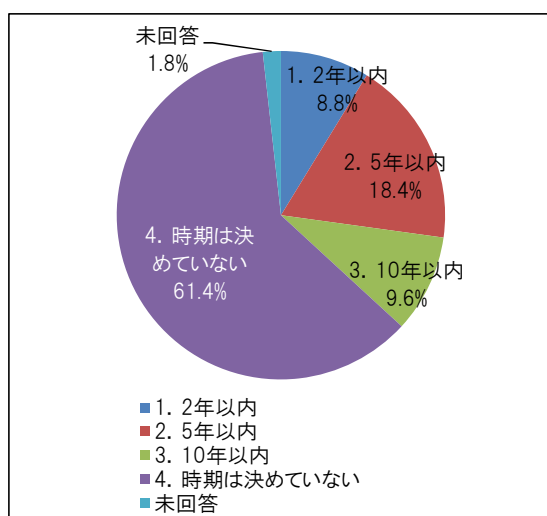


9) お墓を必要とする時期（問②－9）、所有したいお墓の形式（問②－10）

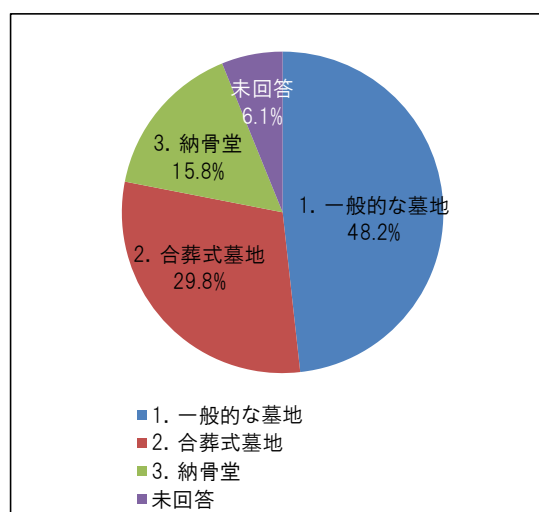
（問②－9、問②－10については、問②－7でお墓の「所有を希望する」と回答した人を対象としている。

- ・お墓の所有を希望する芦屋市民のうち、お墓を必要とする時期については、「時期を決めていない」が6割以上を占めており、次いで「5年以内」、「10年以内」、「2年以内」の順に多くなっている。
- ・所有したいお墓の形式については、「一般的な墓地」が約半数を占めており、次いで「合葬式墓地」が約3割、「納骨堂」が約15%の順となっており、「納骨堂」よりも「合葬式墓地」の方が多い。

〔お墓を必要とする時期〕



〔所有したいお墓の形式〕

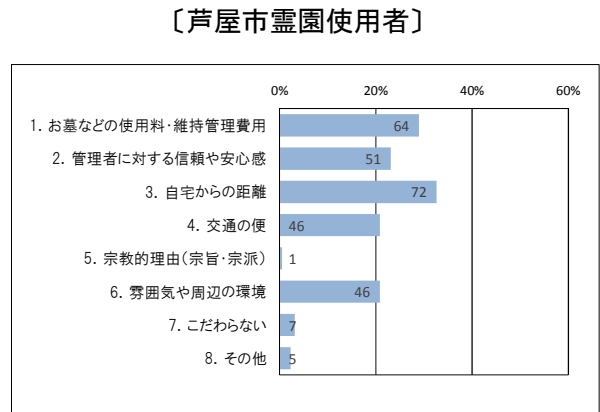
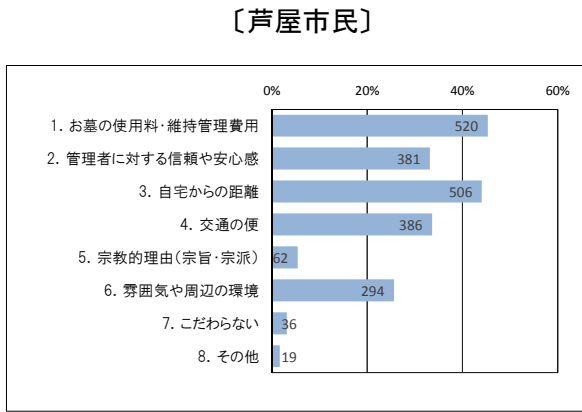


以下、(3)については、問②-7で「お墓などを所有したいと思わない(所有を希望しない)」と回答した以外の人を対象としている。

(3) お墓などのあり方について

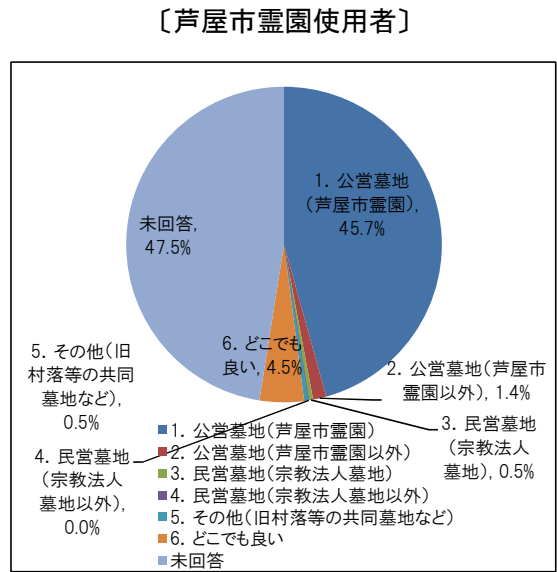
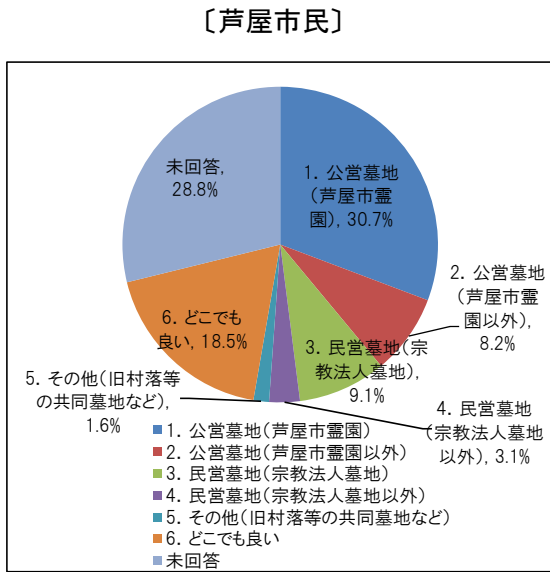
1) お墓などを所有する際、重視する条件(問③-1)

・芦屋市民、芦屋市霊園使用者いずれも「使用料・維持管理費用」「自宅からの距離」が多く、次いで「管理者に対する信頼や安心感」「交通の便」となっている。



2) 希望するお墓の管理・運営形態(問③-2)

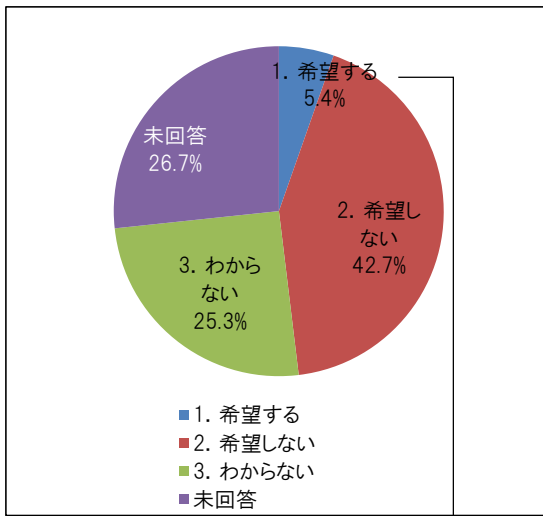
・芦屋市民については、「公営墓地(芦屋市霊園)」が約3割で最も多く、次いで「どこでも良い」、「民営墓地(宗教法人墓地)」の順となっている。
 ・芦屋市霊園使用者については、既に芦屋市霊園にお墓を所有しているため、「公営墓地(芦屋市霊園)」が大部分を占めている。



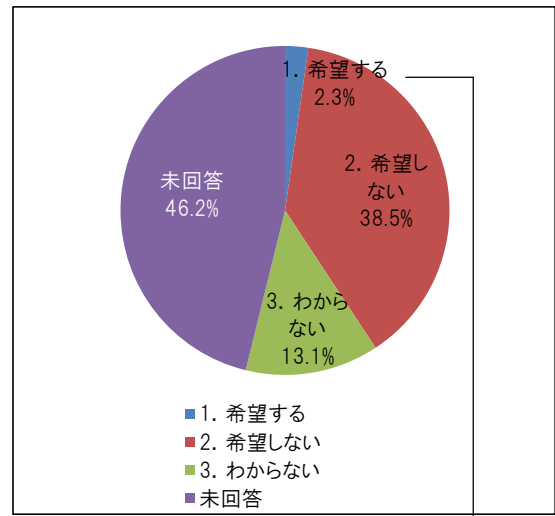
3) 期限付きのお墓の希望有無 (問③-3)、希望するお墓の使用期限 (問③-3-2)

- ・ 芦屋市民及び芦屋市霊園使用者いずれも、「わからない」・未回答が半数以上を占めるが、それ以外では「希望しない」が大多数を占めており、「希望する」はわずかである。
- ・ 期限付きのお墓を「希望する」と回答した方の中で、希望するお墓の使用期限については、芦屋市民は、「30年間」が最も多く、次いで「20年間」「分からない」が同数となっている。芦屋市霊園使用者は、「分からない」が最も多く、次いで「20年間」「30年間」「50年以上」が同数となっている。

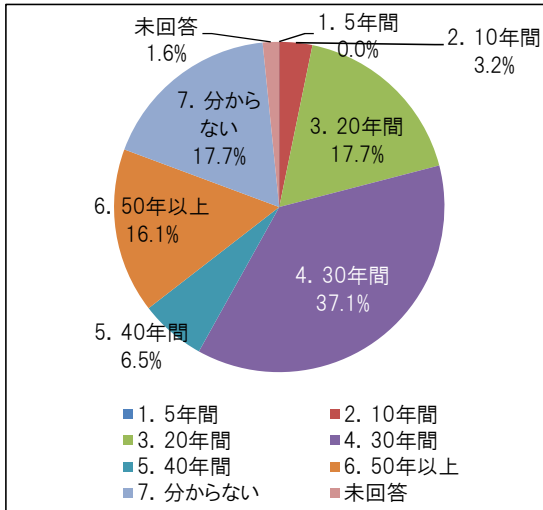
〔芦屋市民〕



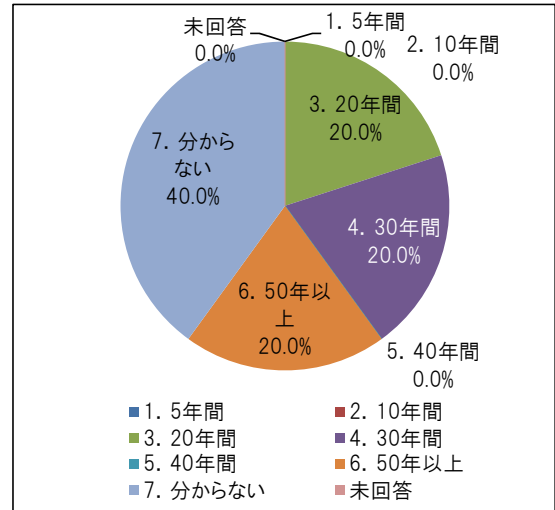
〔芦屋市霊園使用者〕



〔希望するお墓の使用期限〕



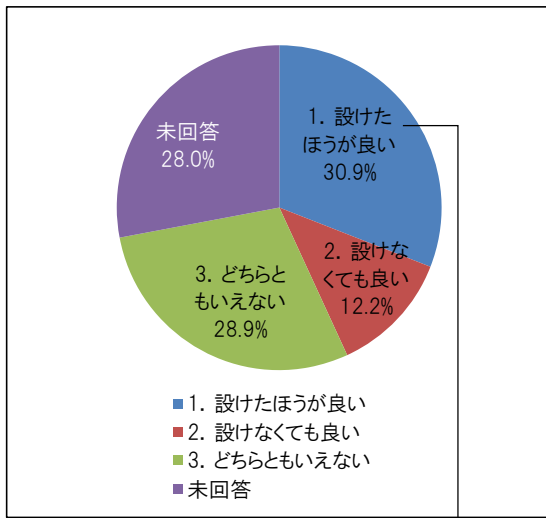
〔希望するお墓の使用期限〕



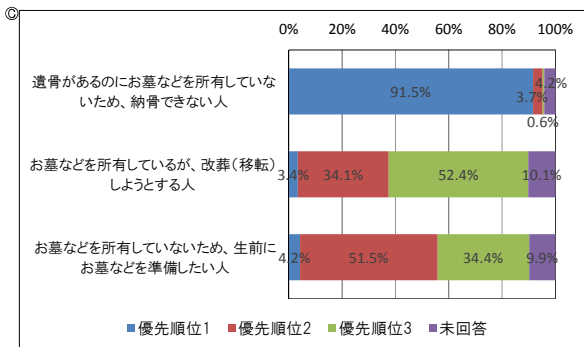
4) 芦屋市霊園の使用者決定の際の優先順位設定についての意向（問③－4）、優先順位（問③－4－2）

- ・ 芦屋市民、芦屋市霊園使用者いずれも、「どちらともいえない」・未回答が半数以上を占めるが、それ以外では、「設けたほうが良い」が「設けなくても良い」よりも多い。
- ・ 優先順位を「設けたほうが良い」と回答している人の中で、優先順位の考え方については、芦屋市民、芦屋市霊園使用者いずれも、「遺骨があるのにお墓などを所有していないため、納骨できない人」の優先順位が最も高く、次いで「お墓などを所有していないため、生前にお墓などを準備したい人」、「お墓などを所有しているが、改葬（移転）しようとする人」の順となっている。

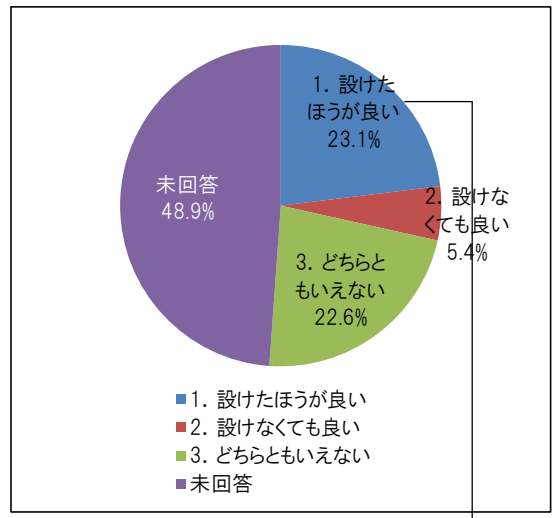
〔芦屋市民〕



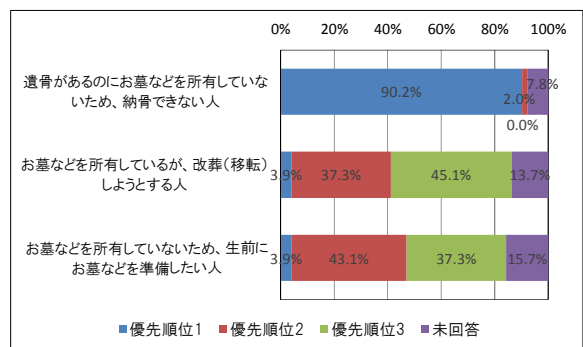
〔優先順位〕



〔芦屋市霊園使用者〕



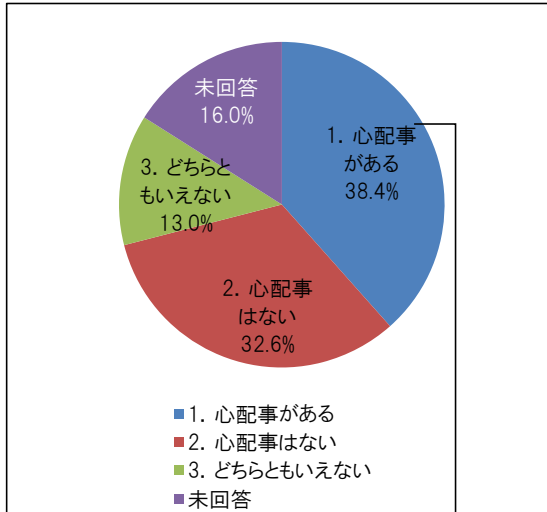
〔優先順位〕



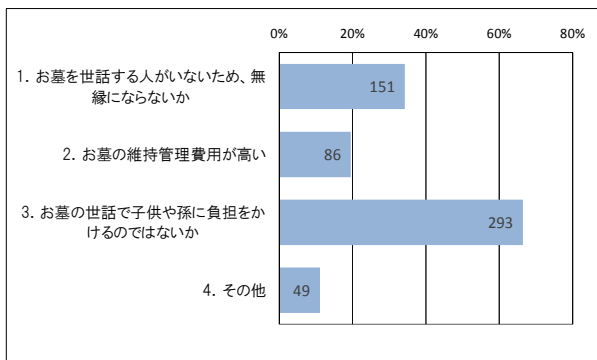
5) お墓などに関する心配事の有無（問③－5）、心配事の理由（問③－5－2）

- ・ 芦屋市民については、「心配事がある」が「心配事がない」よりもやや多い。
- ・ 芦屋市霊園使用者については、「心配事がない」が「心配事がある」よりもやや多い。
- ・ 心配事の理由としては、芦屋市民・芦屋市霊園使用者いずれも「お墓などの世話で子供や孫に負担をかけるのではないか」が最も多く、次いで「お墓などを世話する人がいないため、無縁にならないか」の順となっている。

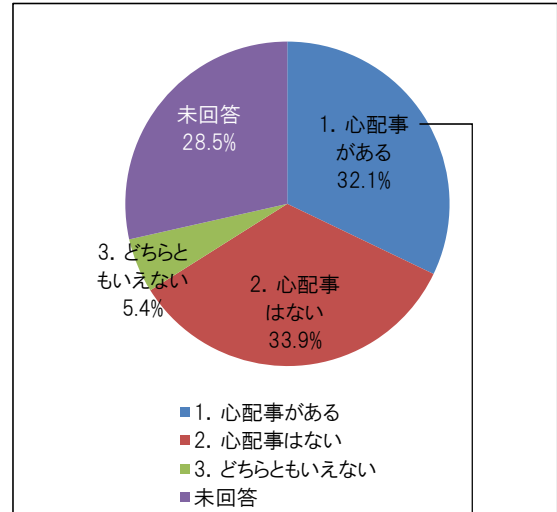
〔芦屋市民〕



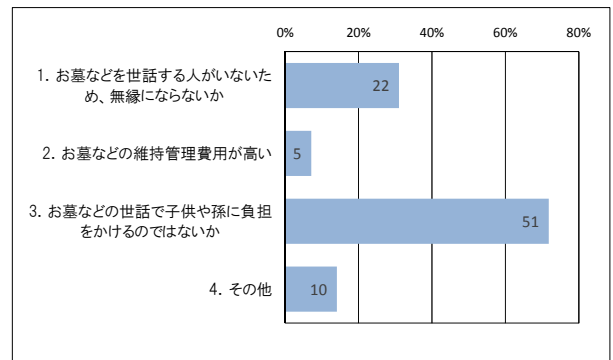
〔心配事の理由〕



〔芦屋市霊園使用者〕



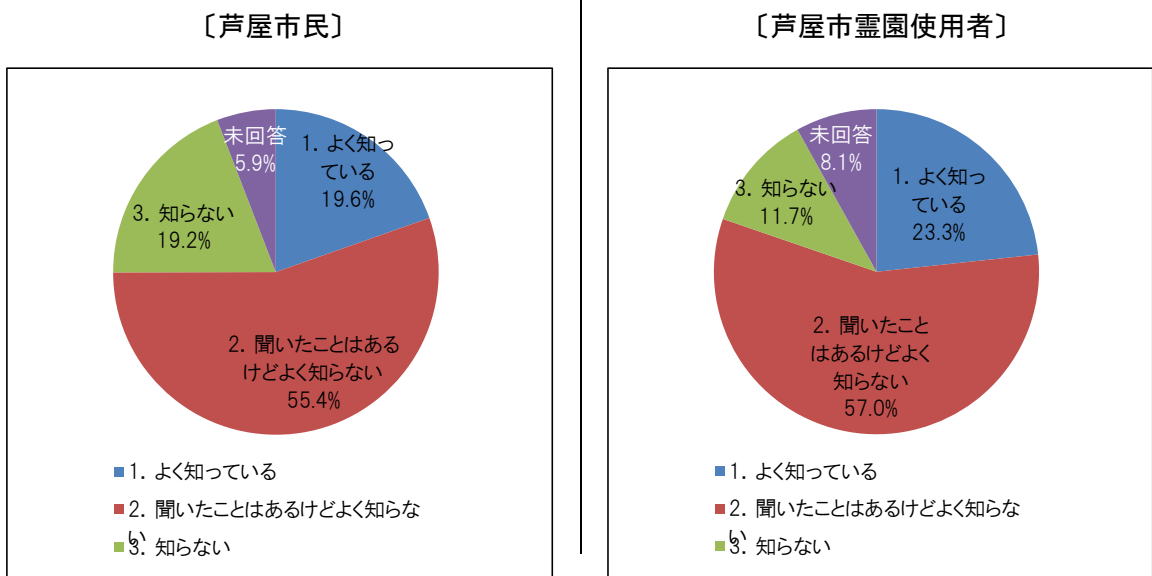
〔心配事の理由〕



(4) 合葬式墓地について

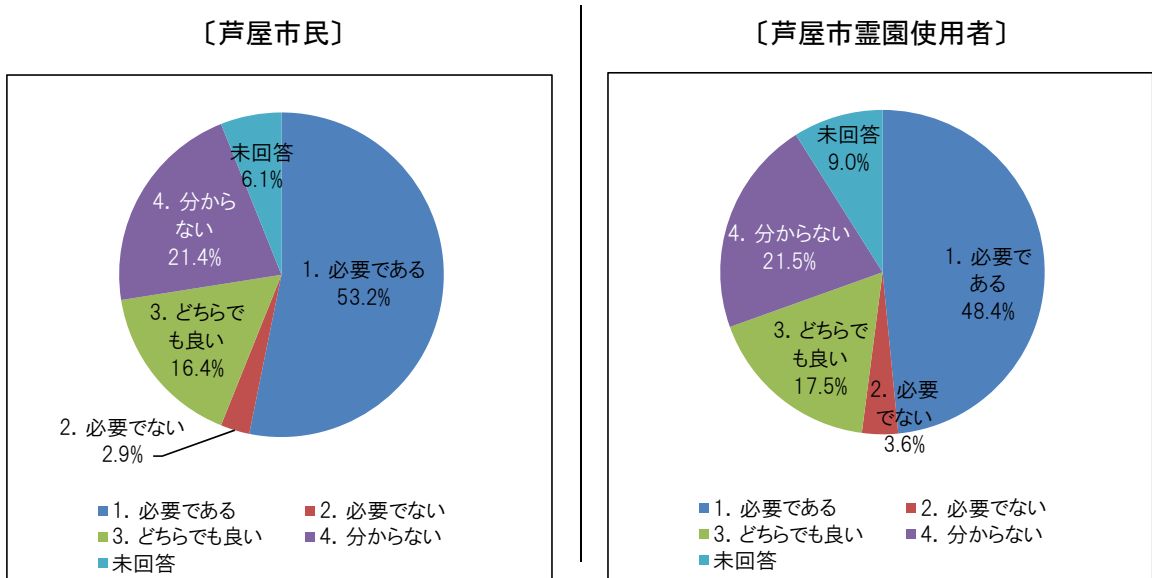
1) 合葬式墓地の認知度 (問④-1)

・ 芦屋市民・芦屋市霊園使用者いずれも「聞いたことはあるけどよく知らない」が半数以上を占めており、「よく知っている」は2割程度である。芦屋市霊園使用者の方が芦屋市民全体よりも「よく知っている」人がやや多い。



2) 合葬式墓地の必要性 (問④-2)

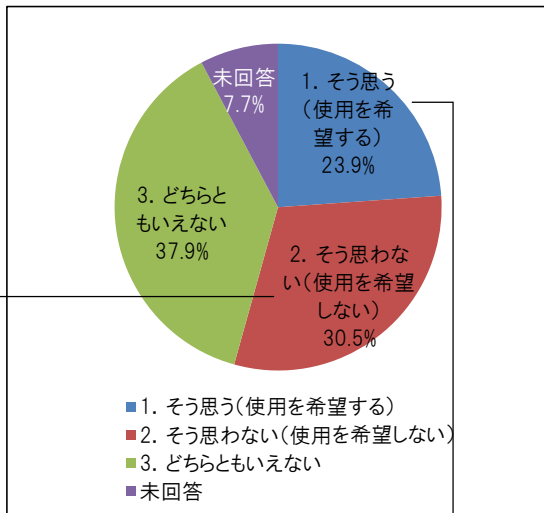
・ 芦屋市民・芦屋市霊園使用者いずれも「必要である」が半数近くを占めており、「必要でない」はわずかである。芦屋市民全体の方が芦屋市霊園使用者よりも「必要である」がやや多い。



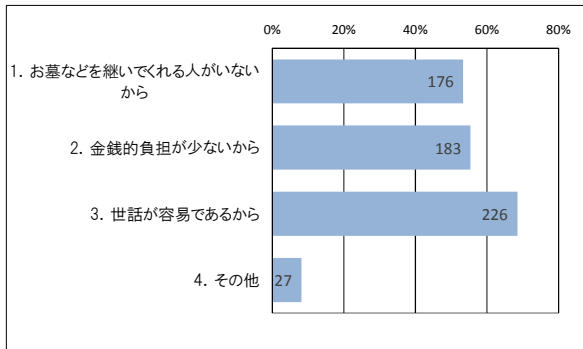
3) 合葬式墓地の使用意向(問④-3)、希望する理由(問④-4)、希望しない理由(問④-6)

- ・合葬式墓地の使用意向に関して、芦屋市民・芦屋市霊園使用者いずれも、「どちらともいえない」・未回答が半数近くを占めるが、それ以外では「使用を希望しない」が「使用を希望する」よりもやや多い。
- ・合葬式墓地の使用を希望する理由としては、芦屋市民については、「世話が容易であるから」「金銭的負担が少ないから」「お墓などを継いでくれる人がいないから」の順となっている。芦屋市霊園使用者については、「世話が容易であるから」「お墓などを継いでくれる人がいないから」「金銭的負担が少ないから」の順となっている。
- ・使用を希望しない理由としては、芦屋市民・芦屋市霊園使用者いずれも、「現在使用中のお墓を継続利用するから」が最も多くなっている。

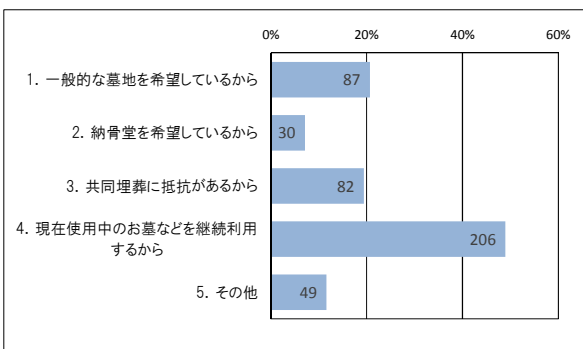
〔芦屋市民〕



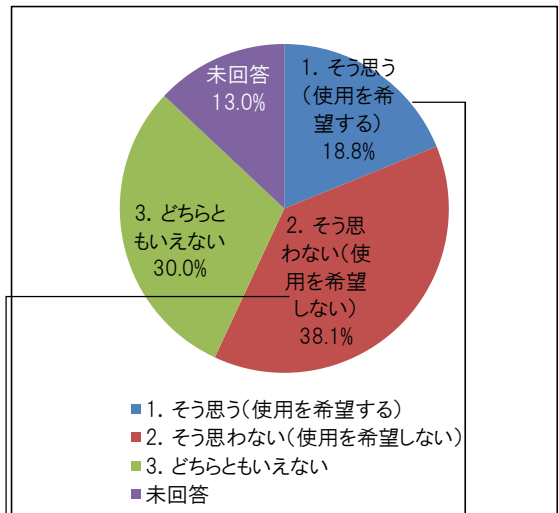
〔希望する理由〕



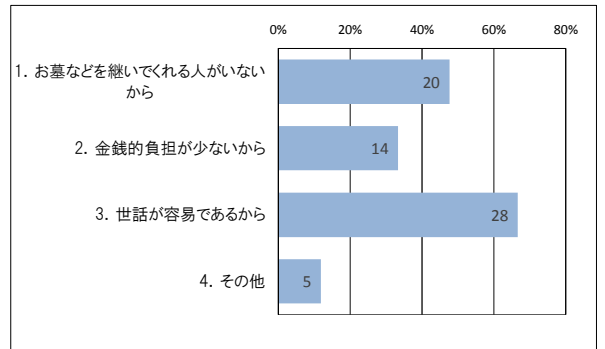
〔希望しない理由〕



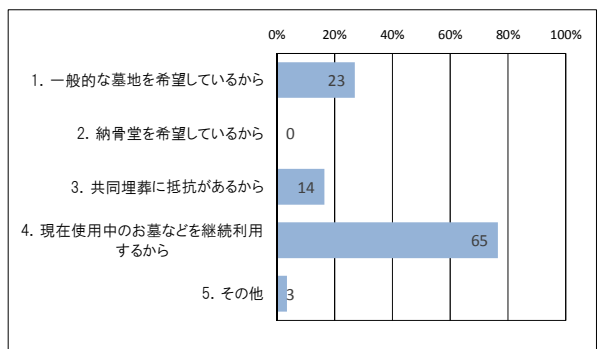
〔芦屋市霊園使用者〕



〔希望する理由〕

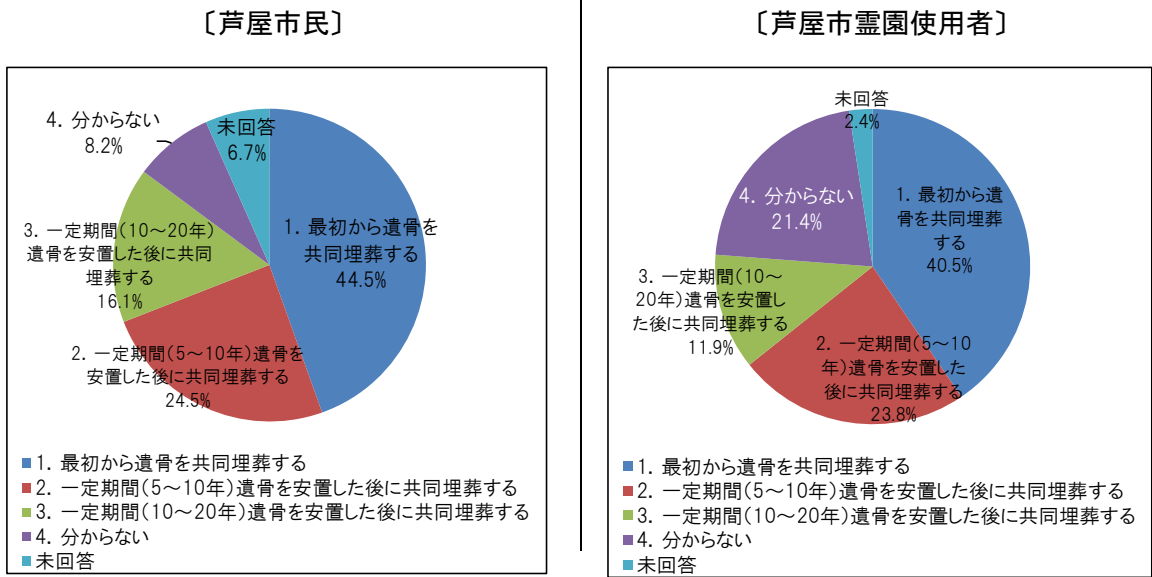


〔希望しない理由〕



4) 適当と思われる合葬式墓地の方式 (問④-5)

・ 芦屋市民・芦屋市霊園使用者いずれも、「最初から遺骨を共同埋葬する」が半数近くを占めており、次いで「一定期間(5~10年)遺骨を安置した後に共同埋葬する」「一定期間(10~20年)遺骨を安置した後に共同埋葬する」の順となっている。



5) 芦屋市が「合葬式墓地」を建設した場合の合葬式墓地への改葬(移転)意向 (問④-7)

(問④-7については、問②-2で「芦屋市霊園にお墓などを所有している」と回答した人を対象としている。

・ 芦屋市民で芦屋市霊園にお墓を所有している人の中では、約半数が「改葬したくない(する予定はない)」と回答しており、「改葬したい」は約1割である。
 ・ 芦屋市霊園使用者についても、約半数が「改葬したくない(する予定はない)」と回答しており、「改葬したい」は約1割となっている。

