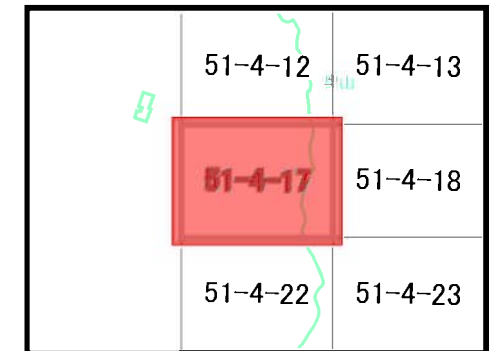




# 路線価図

51-4-17



令和6年4月1日



下落修正率は状況類似地域ごとに一律です。  
路線価に下落修正率は加味されていません。

芦屋市

# 路線価図


51-4-18



51-4-12	51-4-13	51-4-14
51-4-17	<b>51-4-18</b>	51-4-19
51-4-22	51-4-23	51-4-24

下落修正率は状況類似地域ごとに一律です。  
路線価に下落修正率は加味されていません。

令和6年4月1日



芦屋市

# 路線価図


51-4-19



51-4-13	51-4-14	51-4-15
51-4-18	<b>51-4-19</b>	51-4-20
51-4-23	51-4-24	51-4-25

下落修正率は状況類似地域ごとに一律です。  
路線価に下落修正率は加味されていません。

令和6年4月1日



芦屋市

# 路線価図


51-4-20



51-4-14	51-4-15	52-3-11
51-4-19	<b>51-4-20</b>	52-3-16
51-4-24	51-4-25	52-3-21

下落修正率は状況類似地域ごとに一律です。  
路線価に下落修正率は加味されていません。


令和6年4月1日



芦屋市

# 路線価図


51-4-22



51-4-17	51-4-18
<b>51-4-22</b>	51-4-23
61-2-02	61-2-03

下落修正率は状況類似地域ごとに一律です。  
路線価に下落修正率は加味されていません。

令和6年4月1日



芦屋市

# 路線価図


51-4-23



51-4-17	51-4-18	51-4-19
51-4-22	<b>51-4-23</b>	51-4-24
61-2-02	61-2-03	61-2-04

下落修正率は状況類似地域ごとに一律です。  
路線価に下落修正率は加味されていません。

令和6年4月1日



芦屋市

# 路線価図


51-4-24



51-4-18	51-4-19	51-4-20
51-4-23	<b>51-4-24</b>	51-4-25
61-2-03	61-2-04	61-2-05

下落修正率は状況類似地域ごとに一律です。  
路線価に下落修正率は加味されていません。

令和6年4月1日



芦屋市

# 路線価図


51-4-25



51-4-19	51-4-20	52-3-16
51-4-24	<b>51-4-25</b>	52-3-21
61-2-04	61-2-05	62-1-01

下落修正率は状況類似地域ごとに一律です。  
路線価に下落修正率は加味されていません。

令和6年4月1日

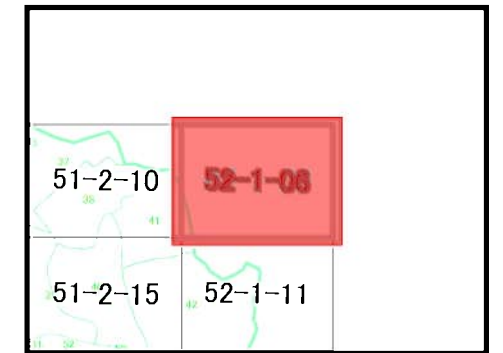



芦屋市




# 路線価図

52-1-06



下落修正率は状況類似地域ごとに一律です。  
路線価に下落修正率は加味されていません。

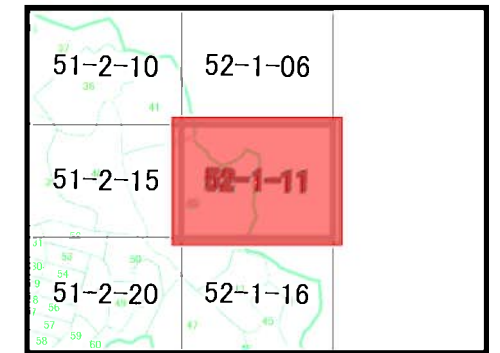
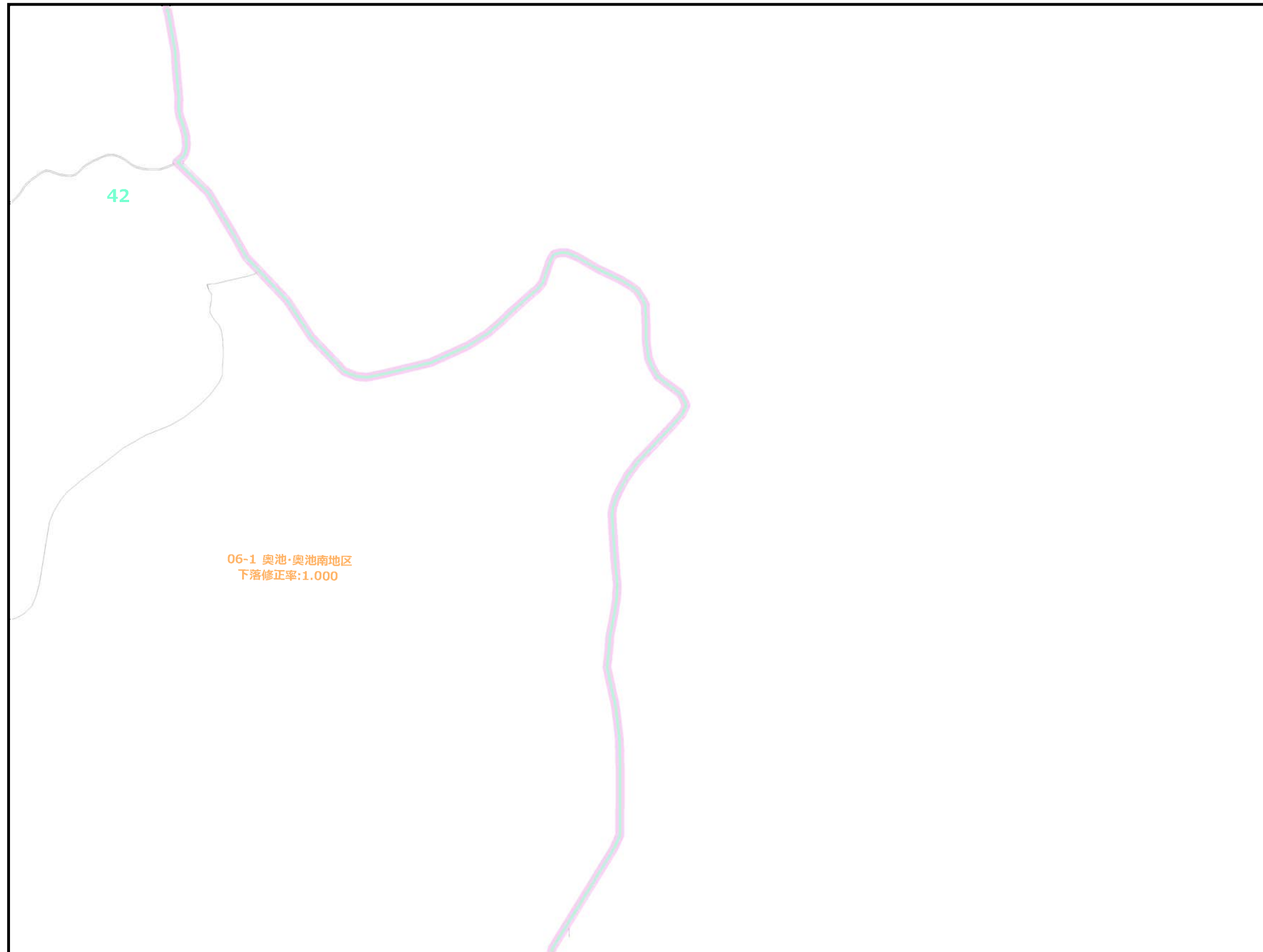
令和6年4月1日



芦屋市

# 路線価図

52-1-11



下落修正率は状況類似地域ごとに一律です。  
路線価に下落修正率は加味されていません。

令和6年4月1日

芦屋市