

阪急芦屋川駅～城山登山口

①阪急芦屋川駅を出発します。
駅周辺にはコンビニや商店がありますので、飲み物・食べ物の調達や食事を済ませましょう。



②駅前広場にトイレがあります。
ここからしばらく公共のトイレはありませんので、
こちらで用を足すようにしてください。



③駅前広場左側、道標脇の階段を上りまっすぐ進みます。



④開森橋

開森橋、ヨドコウ迎賓館を右手に、直進します。



⑤開森橋付近

ここから車道が続き、道幅が狭いところもあります。交通マナーに注意しながら歩行しましょう。




⑥大僧（おおぞ）橋
道標に従い橋を渡り、直進します。



⑦二手に分かれる道がありますので、道標に従って左手に進みます。




⑧電柱に設置している高座の滝方面の案内幕に従い、左折します。



⑨すぐに道が分かれていますので、直進し、坂道の方へ右折します。




⑩道標に従い坂道を上ります。



⑪再び道標がありますので、高座の滝方面へ進みます。



⑫分岐点にご道標がありますので、右折し、城山方面へ進みます。



⑮坂を上ると城山登山口があります。

