

現行の認可保育所の就労形態別利用状況・希望状況

問 1 2 - 2 平日に定期的に利用している教育・保育事業について、どのくらい利用していますか。また、希望としてはどのくらい利用したいですか。___に具体的な数字でご記入ください。

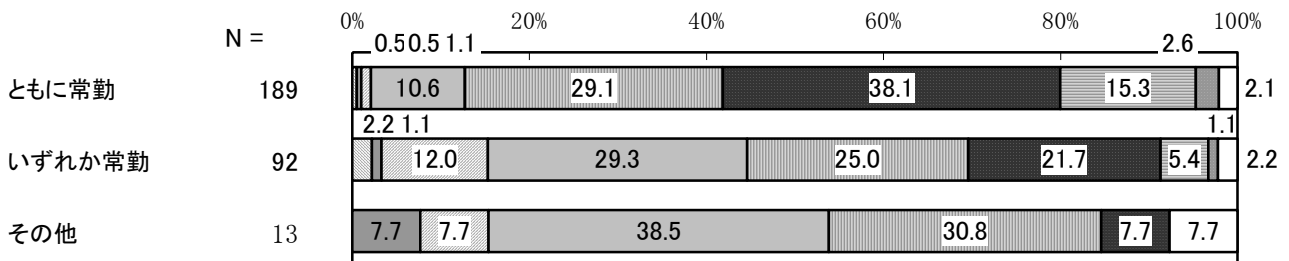
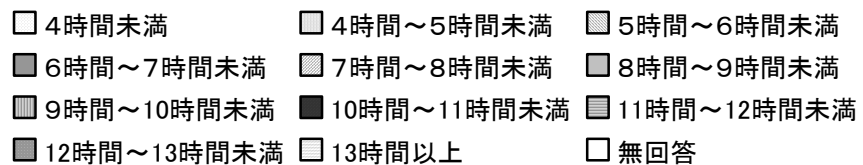
(1) 現在

1 週当たり ___日 1 日当たり ___時間 (___時～ ___時)

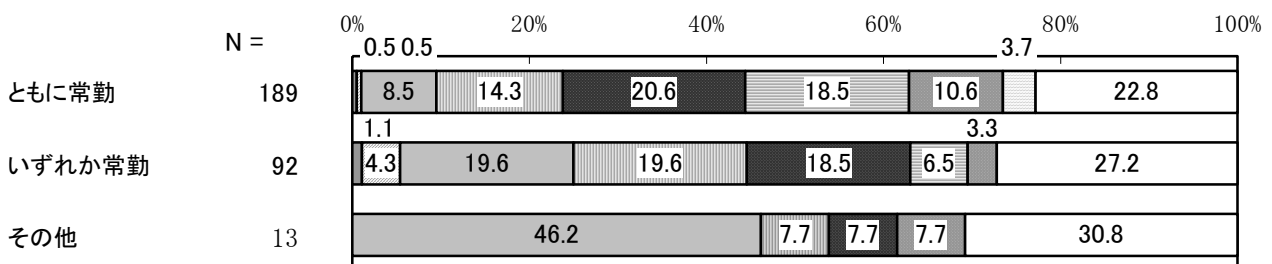
(2) 希望

1 週当たり ___日 1 日当たり ___時間 (___時～ ___時)

(1) 利用時間

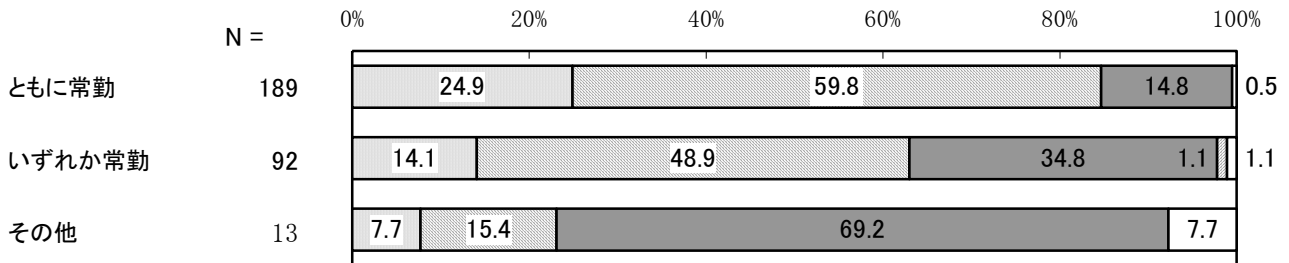


(2) 希望時間

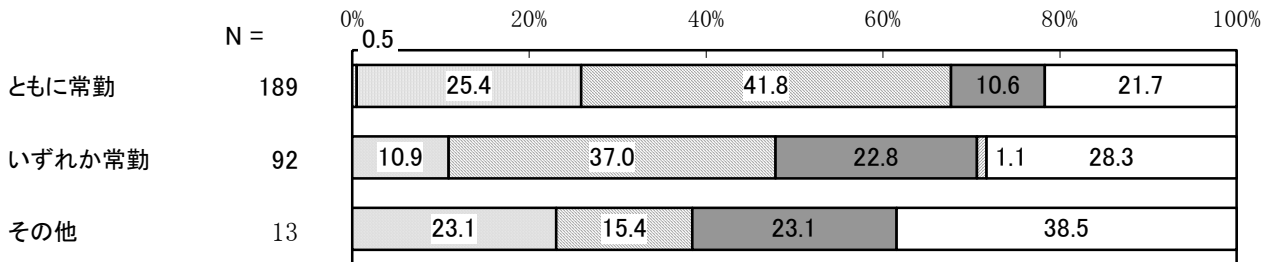


(3) 開始時間

7時前 7時台 8時台 9時台 10時台
 11時台 12時台 13時以降 無回答

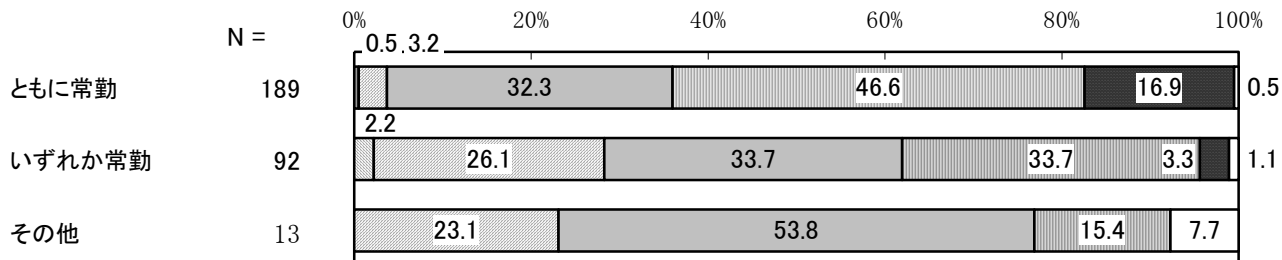


(4) 希望開始時間



(5) 終了時間

□ 13時前 □ 13時台 ▨ 14時台 ■ 15時台 ▩ 16時台 ▤ 17時台
 ▦ 18時台 ■ 19時台 ▨ 20時台 ▤ 21時以降 □ 無回答



(6) 希望終了時間

