

新規項目に対する回答(抜粋)

1 『こどもの権利』について

(1) あなたは、『こどもの権利』を知っていますか。当てはまる番号1つに○をつけてください。

就学前保護者(問 39、P111)	小学生保護者(問 33、P192)	中学生保護者(問 26、P271)																								
<p>1 名前は知っているが内容は知らなかった(40.1%)</p> <p>2 名前も内容も知っている(33.7%)</p> <p>3 知らなかった(25.6%)</p> <p>回答者数 = 922</p> <table border="1"> <tr><td>名前も内容も知っている</td><td>33.7</td></tr> <tr><td>名前は知っているが内容は知らなかった</td><td>40.1</td></tr> <tr><td>知らなかった</td><td>25.6</td></tr> <tr><td>無回答</td><td>0.3</td></tr> </table>	名前も内容も知っている	33.7	名前は知っているが内容は知らなかった	40.1	知らなかった	25.6	無回答	0.3	<p>1 名前は知っているが内容は知らなかった(39.0%)</p> <p>2 名前も内容も知っている(36.3%)</p> <p>3 知らなかった(24.3%)</p> <p>回答者数 = 1,171</p> <table border="1"> <tr><td>名前も内容も知っている</td><td>36.3</td></tr> <tr><td>名前は知っているが内容は知らなかった</td><td>39.0</td></tr> <tr><td>知らなかった</td><td>24.3</td></tr> <tr><td>無回答</td><td>0.6</td></tr> </table>	名前も内容も知っている	36.3	名前は知っているが内容は知らなかった	39.0	知らなかった	24.3	無回答	0.6	<p>1 名前は知っているが内容は知らなかった(42.1%)</p> <p>2 名前も内容も知っている(37.4%)</p> <p>3 知らなかった(20.6%)</p> <p>回答者数 = 428</p> <table border="1"> <tr><td>名前も内容も知っている</td><td>37.4</td></tr> <tr><td>名前は知っているが内容は知らなかった</td><td>42.1</td></tr> <tr><td>知らなかった</td><td>20.6</td></tr> <tr><td>無回答</td><td>0.0</td></tr> </table>	名前も内容も知っている	37.4	名前は知っているが内容は知らなかった	42.1	知らなかった	20.6	無回答	0.0
名前も内容も知っている	33.7																									
名前は知っているが内容は知らなかった	40.1																									
知らなかった	25.6																									
無回答	0.3																									
名前も内容も知っている	36.3																									
名前は知っているが内容は知らなかった	39.0																									
知らなかった	24.3																									
無回答	0.6																									
名前も内容も知っている	37.4																									
名前は知っているが内容は知らなかった	42.1																									
知らなかった	20.6																									
無回答	0.0																									

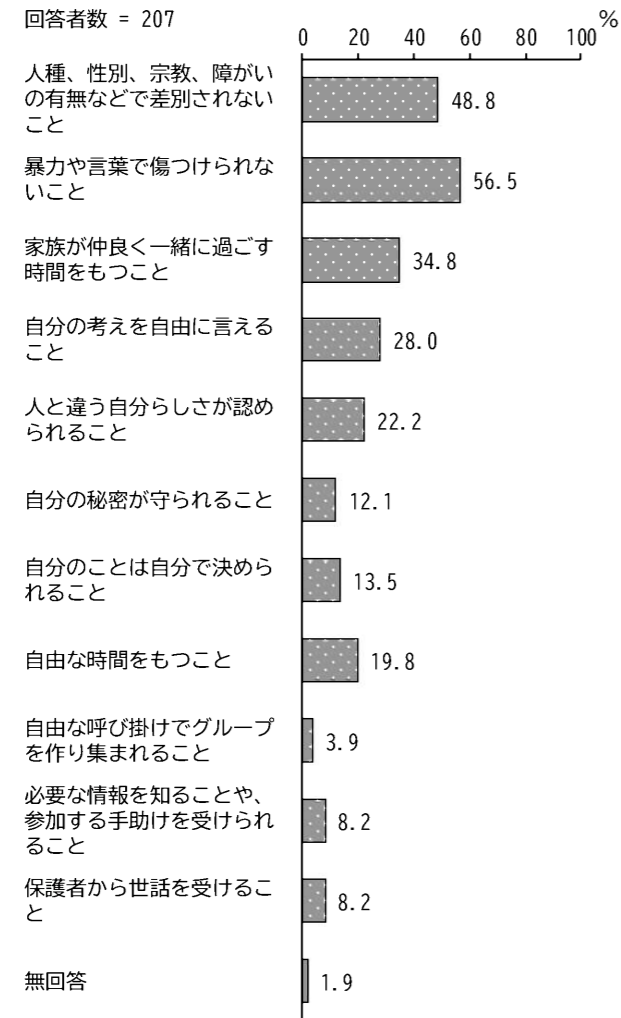
(2) こどもの権利の中でより充実を図る必要があると思うものに○をつけてください。(最大3つまで○をつけてください)

就学前保護者(問 40、P112)	小学生保護者(問 34、P192)	中学生保護者(問 27、P271)																																																																								
<p>1 暴力や言葉で傷つけないこと(56.1%)</p> <p>2 家族が仲良く一緒に過ごす時間をもつこと(43.9%)</p> <p>3 自分の考えを自由に言えること(42.7%)</p> <p>回答者数 = 1,171</p> <table border="1"> <tr><td>人種、性別、宗教、障がいの有無などで差別されないこと</td><td>36.6</td></tr> <tr><td>暴力や言葉で傷つけないこと</td><td>56.1</td></tr> <tr><td>家族が仲良く一緒に過ごす時間をもつこと</td><td>43.9</td></tr> <tr><td>自分の考えを自由に言えること</td><td>42.7</td></tr> <tr><td>人と違う自分らしさが認められること</td><td>41.3</td></tr> <tr><td>自分の秘密が守られること</td><td>5.5</td></tr> <tr><td>自分のことは自分で決められること</td><td>20.1</td></tr> <tr><td>自由な時間をもつこと</td><td>6.7</td></tr> <tr><td>自由な呼び掛けでグループを作り集まれること</td><td>0.3</td></tr> <tr><td>必要な情報を知ることや、参加する手助けを受けられること</td><td>11.4</td></tr> <tr><td>保護者から世話をされること(食事、洗濯他)</td><td>15.4</td></tr> <tr><td>無回答</td><td>1.5</td></tr> </table>	人種、性別、宗教、障がいの有無などで差別されないこと	36.6	暴力や言葉で傷つけないこと	56.1	家族が仲良く一緒に過ごす時間をもつこと	43.9	自分の考えを自由に言えること	42.7	人と違う自分らしさが認められること	41.3	自分の秘密が守られること	5.5	自分のことは自分で決められること	20.1	自由な時間をもつこと	6.7	自由な呼び掛けでグループを作り集まれること	0.3	必要な情報を知ることや、参加する手助けを受けられること	11.4	保護者から世話をされること(食事、洗濯他)	15.4	無回答	1.5	<p>1 暴力や言葉で傷つけないこと(64.3%)</p> <p>2 家族が仲良く一緒に過ごす時間をもつこと(47.4%)</p> <p>3 自分の考えを自由に言えること(43.2%)</p> <p>回答者数 = 922</p> <table border="1"> <tr><td>人種、性別、宗教、障がいの有無などで差別されないこと</td><td>40.9</td></tr> <tr><td>暴力や言葉で傷つけないこと</td><td>64.3</td></tr> <tr><td>家族が仲良く一緒に過ごす時間をもつこと</td><td>31.2</td></tr> <tr><td>自分の考えを自由に言えること</td><td>43.2</td></tr> <tr><td>人と違う自分らしさが認められること</td><td>47.4</td></tr> <tr><td>自分の秘密が守られること</td><td>6.8</td></tr> <tr><td>自分のことは自分で決められること</td><td>19.5</td></tr> <tr><td>自由な時間をもつこと</td><td>6.1</td></tr> <tr><td>自由な呼び掛けでグループを作り集まれること</td><td>1.0</td></tr> <tr><td>必要な情報を知ることや、参加する手助けを受けられること</td><td>10.4</td></tr> <tr><td>保護者から世話をされること(食事、洗濯他)</td><td>14.5</td></tr> <tr><td>無回答</td><td>1.2</td></tr> </table>	人種、性別、宗教、障がいの有無などで差別されないこと	40.9	暴力や言葉で傷つけないこと	64.3	家族が仲良く一緒に過ごす時間をもつこと	31.2	自分の考えを自由に言えること	43.2	人と違う自分らしさが認められること	47.4	自分の秘密が守られること	6.8	自分のことは自分で決められること	19.5	自由な時間をもつこと	6.1	自由な呼び掛けでグループを作り集まれること	1.0	必要な情報を知ることや、参加する手助けを受けられること	10.4	保護者から世話をされること(食事、洗濯他)	14.5	無回答	1.2	<p>1 暴力や言葉で傷つけないこと(61.4%)</p> <p>2 自分の考えを自由に言えること(45.1%)</p> <p>3 人と違う自分らしさが認められること(44.9%)</p> <p>回答者数 = 428</p> <table border="1"> <tr><td>人種、性別、宗教、障がいの有無などで差別されないこと</td><td>44.6</td></tr> <tr><td>暴力や言葉で傷つけないこと</td><td>61.4</td></tr> <tr><td>家族が仲良く一緒に過ごす時間をもつこと</td><td>28.0</td></tr> <tr><td>自分の考えを自由に言えること</td><td>45.1</td></tr> <tr><td>人と違う自分らしさが認められること</td><td>44.9</td></tr> <tr><td>自分の秘密が守られること</td><td>7.2</td></tr> <tr><td>自分のことは自分で決められること</td><td>19.6</td></tr> <tr><td>自由な時間をもつこと</td><td>2.8</td></tr> <tr><td>自由な呼び掛けでグループを作り集まれること</td><td>0.2</td></tr> <tr><td>必要な情報を知ることや、参加する手助けを受けられること</td><td>14.0</td></tr> <tr><td>保護者から世話をされること(食事、洗濯他)</td><td>13.8</td></tr> <tr><td>無回答</td><td>1.4</td></tr> </table>	人種、性別、宗教、障がいの有無などで差別されないこと	44.6	暴力や言葉で傷つけないこと	61.4	家族が仲良く一緒に過ごす時間をもつこと	28.0	自分の考えを自由に言えること	45.1	人と違う自分らしさが認められること	44.9	自分の秘密が守られること	7.2	自分のことは自分で決められること	19.6	自由な時間をもつこと	2.8	自由な呼び掛けでグループを作り集まれること	0.2	必要な情報を知ることや、参加する手助けを受けられること	14.0	保護者から世話をされること(食事、洗濯他)	13.8	無回答	1.4
人種、性別、宗教、障がいの有無などで差別されないこと	36.6																																																																									
暴力や言葉で傷つけないこと	56.1																																																																									
家族が仲良く一緒に過ごす時間をもつこと	43.9																																																																									
自分の考えを自由に言えること	42.7																																																																									
人と違う自分らしさが認められること	41.3																																																																									
自分の秘密が守られること	5.5																																																																									
自分のことは自分で決められること	20.1																																																																									
自由な時間をもつこと	6.7																																																																									
自由な呼び掛けでグループを作り集まれること	0.3																																																																									
必要な情報を知ることや、参加する手助けを受けられること	11.4																																																																									
保護者から世話をされること(食事、洗濯他)	15.4																																																																									
無回答	1.5																																																																									
人種、性別、宗教、障がいの有無などで差別されないこと	40.9																																																																									
暴力や言葉で傷つけないこと	64.3																																																																									
家族が仲良く一緒に過ごす時間をもつこと	31.2																																																																									
自分の考えを自由に言えること	43.2																																																																									
人と違う自分らしさが認められること	47.4																																																																									
自分の秘密が守られること	6.8																																																																									
自分のことは自分で決められること	19.5																																																																									
自由な時間をもつこと	6.1																																																																									
自由な呼び掛けでグループを作り集まれること	1.0																																																																									
必要な情報を知ることや、参加する手助けを受けられること	10.4																																																																									
保護者から世話をされること(食事、洗濯他)	14.5																																																																									
無回答	1.2																																																																									
人種、性別、宗教、障がいの有無などで差別されないこと	44.6																																																																									
暴力や言葉で傷つけないこと	61.4																																																																									
家族が仲良く一緒に過ごす時間をもつこと	28.0																																																																									
自分の考えを自由に言えること	45.1																																																																									
人と違う自分らしさが認められること	44.9																																																																									
自分の秘密が守られること	7.2																																																																									
自分のことは自分で決められること	19.6																																																																									
自由な時間をもつこと	2.8																																																																									
自由な呼び掛けでグループを作り集まれること	0.2																																																																									
必要な情報を知ることや、参加する手助けを受けられること	14.0																																																																									
保護者から世話をされること(食事、洗濯他)	13.8																																																																									
無回答	1.4																																																																									

小学生本人(問 31、P236)

- 1 暴力や言葉で傷つけないこと(56.5%)
- 2 人種、性別、宗教、障がいの有無などで差別されないこと(48.8%)
- 3 家族が仲良く一緒に過ごす時間をもつこと(47.4%)

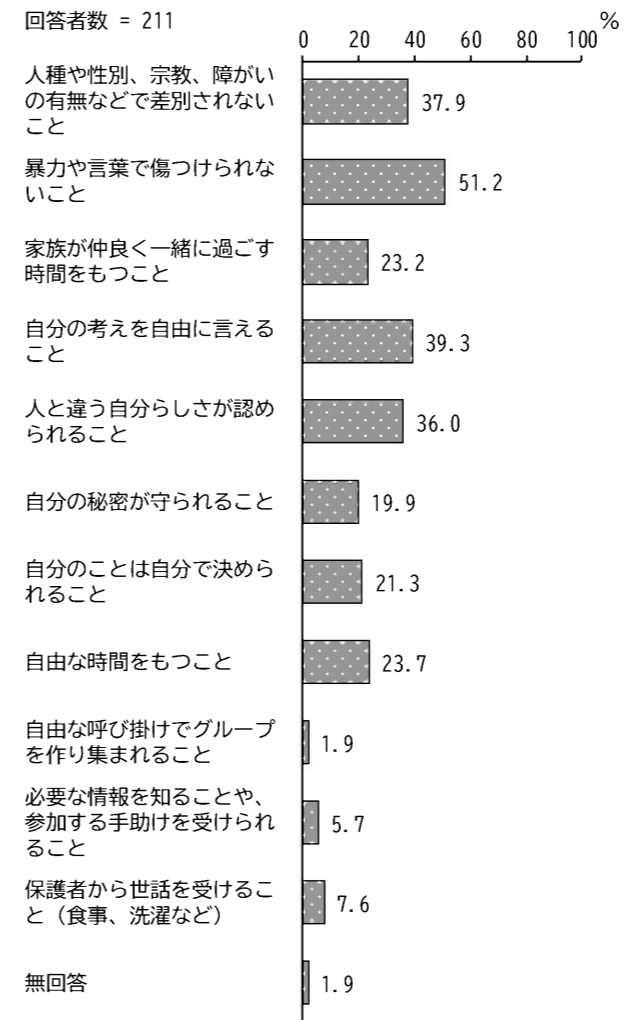
回答者数 = 207



中学生本人(問 31、P320)

- 1 暴力や言葉で傷つけられないこと(51.2%)
- 2 自分の考えを自由に言えること(39.3%)
- 3 人種や性別、宗教、障がいの有無などで差別されないこと(37.9%)

回答者数 = 211



(3) あなたは、子育てをしていて、子どもからの意見や要望を聞き、それらを取り入れるように意識をしたことはありますか。当てはまる番号1つに○をつけてください。

就学前保護者(問 41、P112)	小学生保護者(問 35、P193)	中学生保護者(問 28、P272)
1 常にしている(54.0%) 2 ときどきしている(41.2%)	1 常にしている(58.0%) 2 ときどきしている(38.4%)	1 常にしている(59.1%) 2 ときどきしている(38.1%)
回答者数 = 1,171 	回答者数 = 922 	回答者数 = 428 

(4) あなたは、親や家族の人にあなたの意見を聞いてもらっていますか。(1つに○)

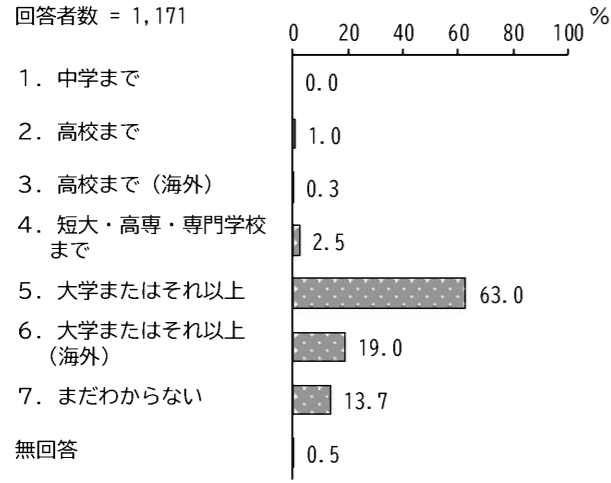
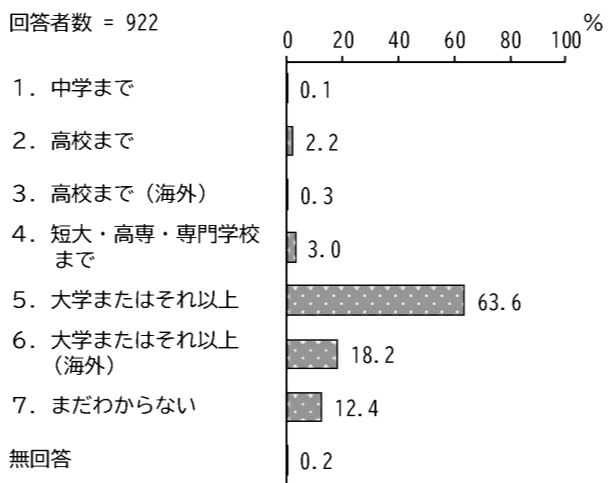
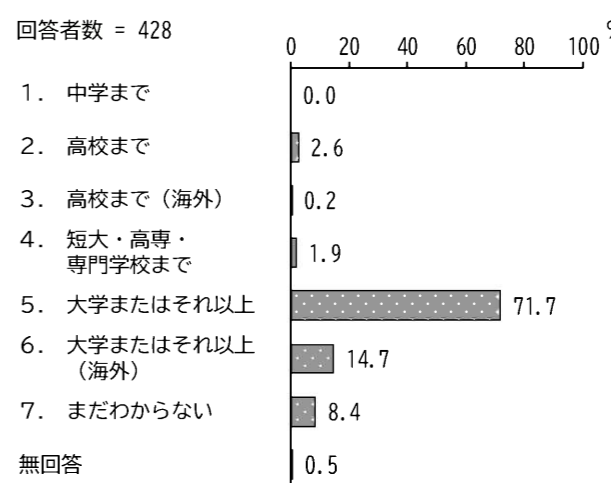
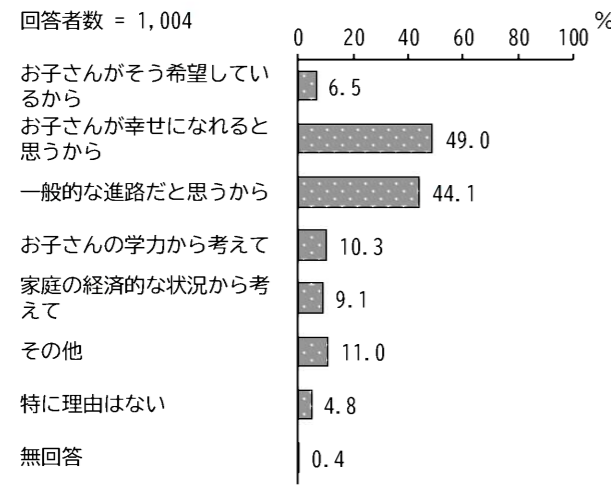
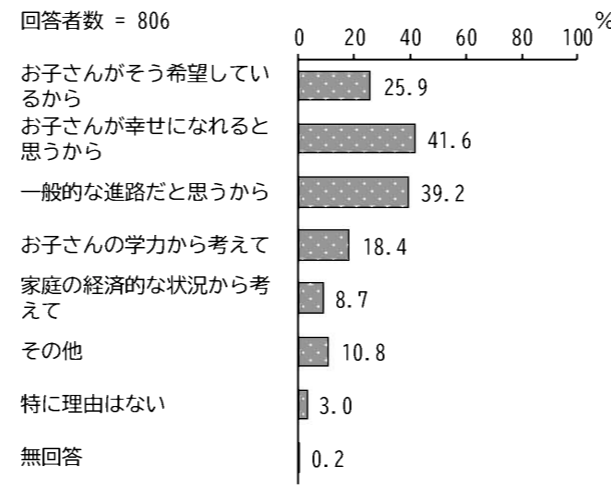
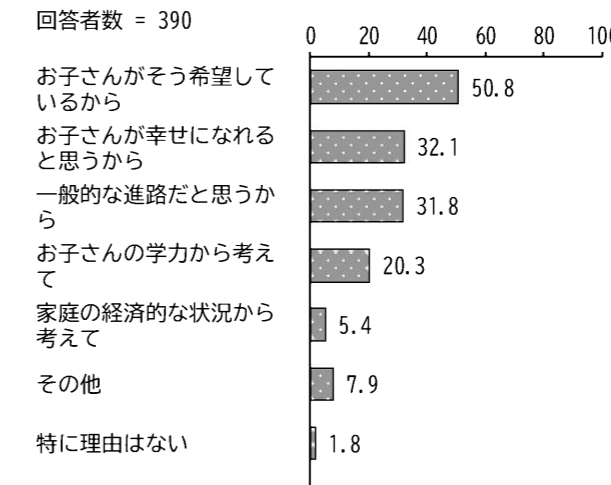
小学生本人(問 28、P232)	中学生本人(問 28、P316)
1 はい(96.1%) 2 いいえ(3.4%)	1 はい(96.2%) 2 いいえ(3.8%)
回答者数 = 207 	回答者数 = 211 

(5) あなたは、学校の先生にあなたの意見を聞いてもらっていますか。(1つに○)

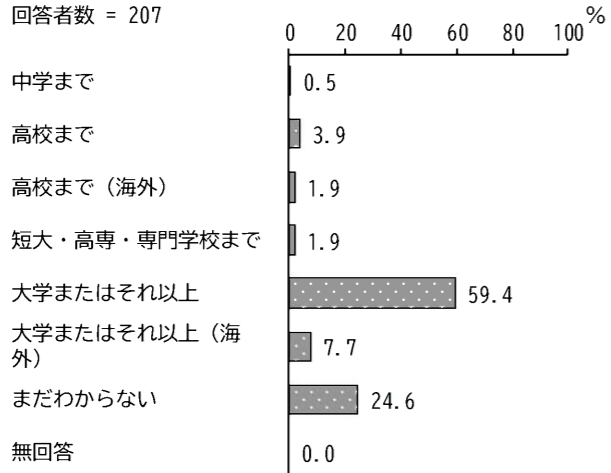
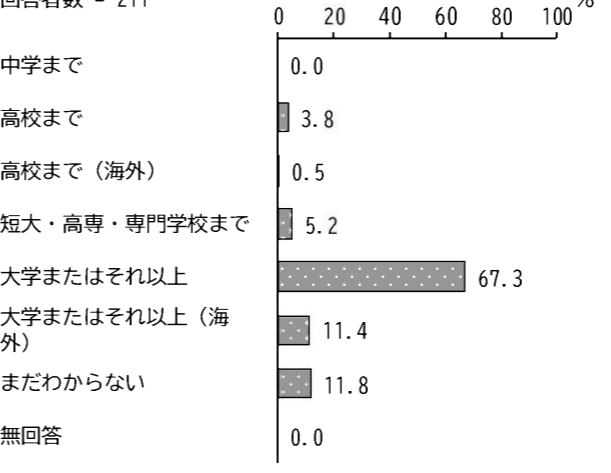
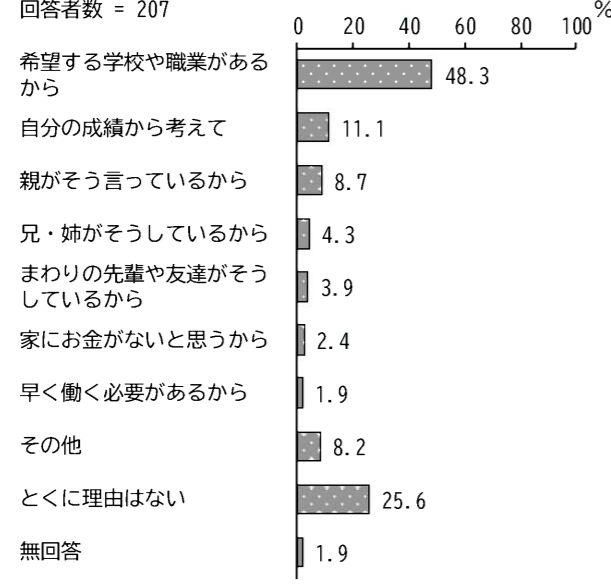
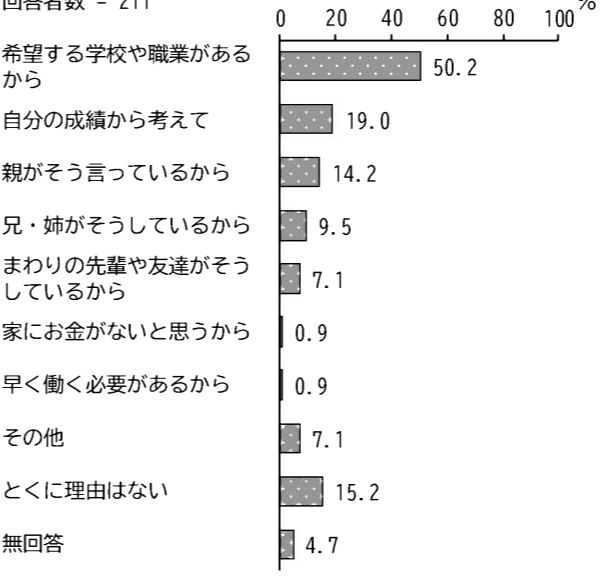
小学生本人(問 29、P234)	中学生本人(問 29、P317)
1 はい(90.8%) 2 いいえ(8.7%)	1 はい(85.8%) 2 いいえ(14.2%)
回答者数 = 207 	回答者数 = 211 

## 2 将来の進学について

(1) お子さんに、将来、どの学校まで進学してほしいと思いますか(留学を含む)。当てはまる番号1つに○をつけてください。

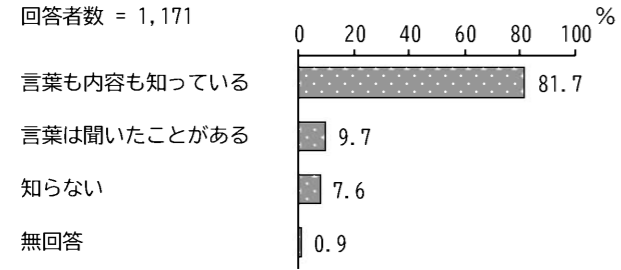
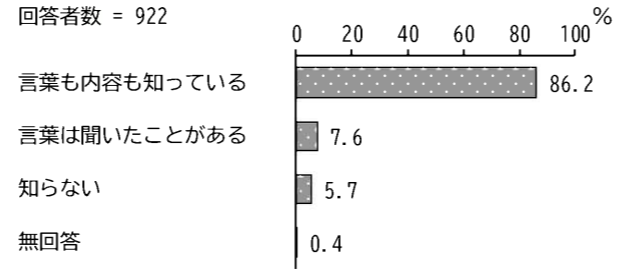
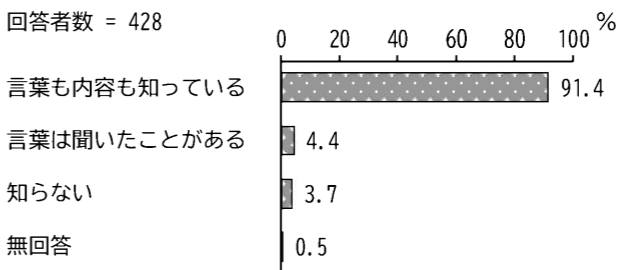
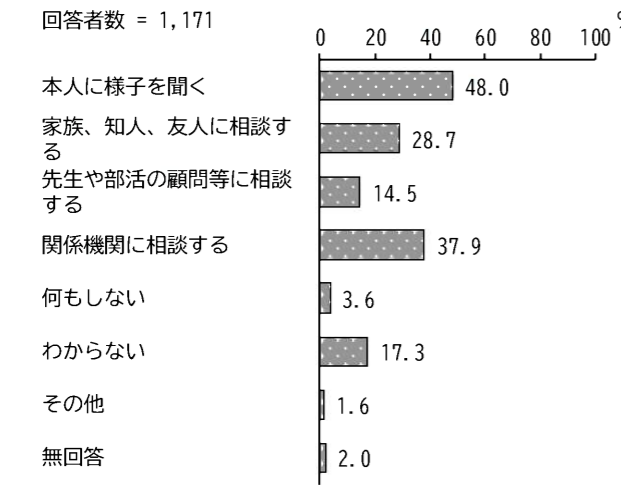
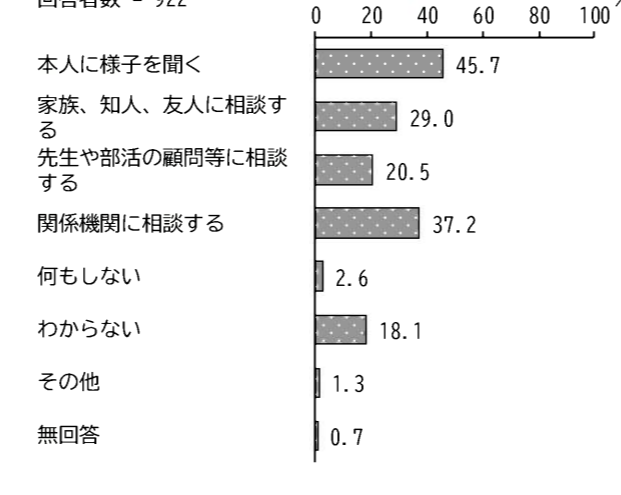
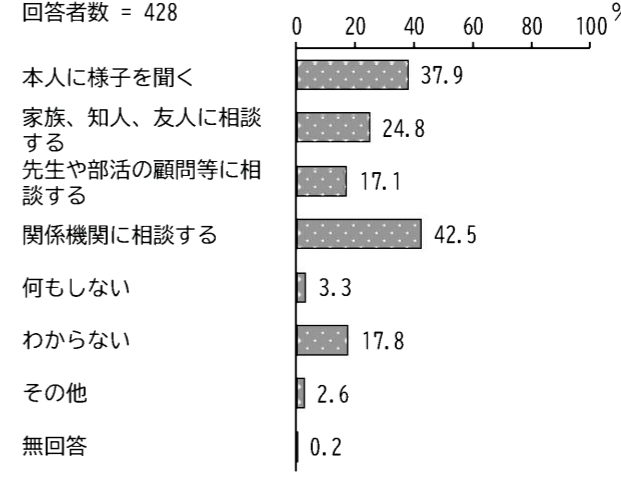
就学前保護者(問 47、P120)	小学生保護者(問 41、P200)	中学生保護者(問 34、P278)
<p>1 大学またはそれ以上(63.0%) 2 大学またはそれ以上(海外)(19.0%) 3 まだわからない(13.7%)</p> <p>回答者数 = 1,171</p> 	<p>1 大学またはそれ以上(63.6%) 2 大学またはそれ以上(海外)(18.2%) 3 まだわからない(12.4%)</p> <p>回答者数 = 922</p> 	<p>1 大学またはそれ以上(71.7%) 2 大学またはそれ以上(海外)(14.7%) 3 まだわからない(8.4%)</p> <p>回答者数 = 428</p> 
<p>理由(問 48、P120)</p> <p>1 お子さんが幸せになれると思うから(49.0%) 2 一般的な進路だと思うから(44.1%) 3 お子さんの学力から考えて(10.3%)</p> <p>回答者数 = 1,004</p> 	<p>理由(問 42、P200)</p> <p>1 お子さんが幸せになれると思うから(41.6%) 2 一般的な進路だと思うから(39.2%) 3 お子さんがそう希望しているから(25.9%)</p> <p>回答者数 = 806</p> 	<p>理由(問 35、P279)</p> <p>1 お子さんがそう希望しているから(50.8%) 2 お子さんが幸せになれると思うから(32.1%) 3 一般的な進路だと思うから(31.8%)</p> <p>回答者数 = 390</p> 

(2) あなたは、将来、どの学校まで進学したいですか。(1つに○)

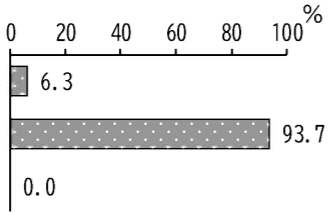
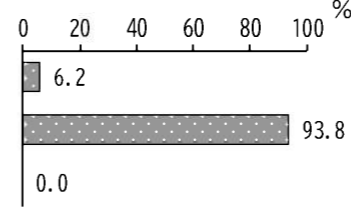
小学生本人(問 11、P214)	中学生本人(問 11、P293)																																												
<p>1 大学またはそれ以上(63.6%) 2 まだわからない(24.6%) 3 大学またはそれ以上(海外)(7.7%)</p> <p>回答者数 = 207</p>  <table border="1"> <thead> <tr> <th>進学先</th> <th>割合 (%)</th> </tr> </thead> <tbody> <tr><td>中学まで</td><td>0.5</td></tr> <tr><td>高校まで</td><td>3.9</td></tr> <tr><td>高校まで (海外)</td><td>1.9</td></tr> <tr><td>短大・高専・専門学校まで</td><td>1.9</td></tr> <tr><td>大学またはそれ以上</td><td>59.4</td></tr> <tr><td>大学またはそれ以上 (海外)</td><td>7.7</td></tr> <tr><td>まだわからない</td><td>24.6</td></tr> <tr><td>無回答</td><td>0.0</td></tr> </tbody> </table>	進学先	割合 (%)	中学まで	0.5	高校まで	3.9	高校まで (海外)	1.9	短大・高専・専門学校まで	1.9	大学またはそれ以上	59.4	大学またはそれ以上 (海外)	7.7	まだわからない	24.6	無回答	0.0	<p>1 大学またはそれ以上(67.3%) 2 まだわからない(11.8%) 3 大学またはそれ以上(海外)(11.4%)</p> <p>回答者数 = 211</p>  <table border="1"> <thead> <tr> <th>進学先</th> <th>割合 (%)</th> </tr> </thead> <tbody> <tr><td>中学まで</td><td>0.0</td></tr> <tr><td>高校まで</td><td>3.8</td></tr> <tr><td>高校まで (海外)</td><td>0.5</td></tr> <tr><td>短大・高専・専門学校まで</td><td>5.2</td></tr> <tr><td>大学またはそれ以上</td><td>67.3</td></tr> <tr><td>大学またはそれ以上 (海外)</td><td>11.4</td></tr> <tr><td>まだわからない</td><td>11.8</td></tr> <tr><td>無回答</td><td>0.0</td></tr> </tbody> </table>	進学先	割合 (%)	中学まで	0.0	高校まで	3.8	高校まで (海外)	0.5	短大・高専・専門学校まで	5.2	大学またはそれ以上	67.3	大学またはそれ以上 (海外)	11.4	まだわからない	11.8	無回答	0.0								
進学先	割合 (%)																																												
中学まで	0.5																																												
高校まで	3.9																																												
高校まで (海外)	1.9																																												
短大・高専・専門学校まで	1.9																																												
大学またはそれ以上	59.4																																												
大学またはそれ以上 (海外)	7.7																																												
まだわからない	24.6																																												
無回答	0.0																																												
進学先	割合 (%)																																												
中学まで	0.0																																												
高校まで	3.8																																												
高校まで (海外)	0.5																																												
短大・高専・専門学校まで	5.2																																												
大学またはそれ以上	67.3																																												
大学またはそれ以上 (海外)	11.4																																												
まだわからない	11.8																																												
無回答	0.0																																												
<p>理由(問 12、P215)</p> <p>1 希望する学校や職業があるから(48.3%) 2 とくに理由はない(25.6%) 3 自分の成績から考えて(11.1%)</p> <p>回答者数 = 207</p>  <table border="1"> <thead> <tr> <th>理由</th> <th>割合 (%)</th> </tr> </thead> <tbody> <tr><td>希望する学校や職業があるから</td><td>48.3</td></tr> <tr><td>自分の成績から考えて</td><td>11.1</td></tr> <tr><td>親がそう言っているから</td><td>8.7</td></tr> <tr><td>兄・姉がそうしているから</td><td>4.3</td></tr> <tr><td>まわりの先輩や友達がそうしているから</td><td>3.9</td></tr> <tr><td>家にお金がないと思うから</td><td>2.4</td></tr> <tr><td>早く働く必要があるから</td><td>1.9</td></tr> <tr><td>その他</td><td>8.2</td></tr> <tr><td>とくに理由はない</td><td>25.6</td></tr> <tr><td>無回答</td><td>1.9</td></tr> </tbody> </table>	理由	割合 (%)	希望する学校や職業があるから	48.3	自分の成績から考えて	11.1	親がそう言っているから	8.7	兄・姉がそうしているから	4.3	まわりの先輩や友達がそうしているから	3.9	家にお金がないと思うから	2.4	早く働く必要があるから	1.9	その他	8.2	とくに理由はない	25.6	無回答	1.9	<p>理由(問 12、P295)</p> <p>1 希望する学校や職業があるから(50.2%) 2 自分の成績から考えて(19.0%) 3 とくに理由はない(15.2%)</p> <p>回答者数 = 211</p>  <table border="1"> <thead> <tr> <th>理由</th> <th>割合 (%)</th> </tr> </thead> <tbody> <tr><td>希望する学校や職業があるから</td><td>50.2</td></tr> <tr><td>自分の成績から考えて</td><td>19.0</td></tr> <tr><td>親がそう言っているから</td><td>14.2</td></tr> <tr><td>兄・姉がそうしているから</td><td>9.5</td></tr> <tr><td>まわりの先輩や友達がそうしているから</td><td>7.1</td></tr> <tr><td>家にお金がないと思うから</td><td>0.9</td></tr> <tr><td>早く働く必要があるから</td><td>0.9</td></tr> <tr><td>その他</td><td>7.1</td></tr> <tr><td>とくに理由はない</td><td>15.2</td></tr> <tr><td>無回答</td><td>4.7</td></tr> </tbody> </table>	理由	割合 (%)	希望する学校や職業があるから	50.2	自分の成績から考えて	19.0	親がそう言っているから	14.2	兄・姉がそうしているから	9.5	まわりの先輩や友達がそうしているから	7.1	家にお金がないと思うから	0.9	早く働く必要があるから	0.9	その他	7.1	とくに理由はない	15.2	無回答	4.7
理由	割合 (%)																																												
希望する学校や職業があるから	48.3																																												
自分の成績から考えて	11.1																																												
親がそう言っているから	8.7																																												
兄・姉がそうしているから	4.3																																												
まわりの先輩や友達がそうしているから	3.9																																												
家にお金がないと思うから	2.4																																												
早く働く必要があるから	1.9																																												
その他	8.2																																												
とくに理由はない	25.6																																												
無回答	1.9																																												
理由	割合 (%)																																												
希望する学校や職業があるから	50.2																																												
自分の成績から考えて	19.0																																												
親がそう言っているから	14.2																																												
兄・姉がそうしているから	9.5																																												
まわりの先輩や友達がそうしているから	7.1																																												
家にお金がないと思うから	0.9																																												
早く働く必要があるから	0.9																																												
その他	7.1																																												
とくに理由はない	15.2																																												
無回答	4.7																																												

3 『ヤングケアラー』について

(1) あなたはヤングケアラーという言葉を知っていますか。当てはまる番号1つに○をつけてください。

就学前保護者(問 50、P123)	小学生保護者(問 44、P203)	中学生保護者(問 37、P282)																																																
<p>1 言葉も内容も知っている(81.7%) 2 言葉は聞いたことがある(9.7%)</p> <p>回答者数 = 1,171</p>  <table border="1"> <tr><td>言葉も内容も知っている</td><td>81.7</td></tr> <tr><td>言葉は聞いたことがある</td><td>9.7</td></tr> <tr><td>知らない</td><td>7.6</td></tr> <tr><td>無回答</td><td>0.9</td></tr> </table>	言葉も内容も知っている	81.7	言葉は聞いたことがある	9.7	知らない	7.6	無回答	0.9	<p>1 言葉も内容も知っている(86.2%) 2 言葉は聞いたことがある(7.6%)</p> <p>回答者数 = 922</p>  <table border="1"> <tr><td>言葉も内容も知っている</td><td>86.2</td></tr> <tr><td>言葉は聞いたことがある</td><td>7.6</td></tr> <tr><td>知らない</td><td>5.7</td></tr> <tr><td>無回答</td><td>0.4</td></tr> </table>	言葉も内容も知っている	86.2	言葉は聞いたことがある	7.6	知らない	5.7	無回答	0.4	<p>1 言葉も内容も知っている(91.4%) 2 言葉は聞いたことがある(4.4%)</p> <p>回答者数 = 428</p>  <table border="1"> <tr><td>言葉も内容も知っている</td><td>91.4</td></tr> <tr><td>言葉は聞いたことがある</td><td>4.4</td></tr> <tr><td>知らない</td><td>3.7</td></tr> <tr><td>無回答</td><td>0.5</td></tr> </table>	言葉も内容も知っている	91.4	言葉は聞いたことがある	4.4	知らない	3.7	無回答	0.5																								
言葉も内容も知っている	81.7																																																	
言葉は聞いたことがある	9.7																																																	
知らない	7.6																																																	
無回答	0.9																																																	
言葉も内容も知っている	86.2																																																	
言葉は聞いたことがある	7.6																																																	
知らない	5.7																																																	
無回答	0.4																																																	
言葉も内容も知っている	91.4																																																	
言葉は聞いたことがある	4.4																																																	
知らない	3.7																																																	
無回答	0.5																																																	
<p>あなたの周りにヤングケアラーと思われる人がいた場合、どのように対応をしますか。当てはまる番号すべてに○をつけてください。(問 51、P123)</p> <p>1 本人に様子を聞く(48.0%) 2 関係機関に相談する(37.9%) 3 家族、知人、友人に相談する(28.7%)</p> <p>回答者数 = 1,171</p>  <table border="1"> <tr><td>本人に様子を聞く</td><td>48.0</td></tr> <tr><td>家族、知人、友人に相談する</td><td>28.7</td></tr> <tr><td>先生や部活の顧問等に相談する</td><td>14.5</td></tr> <tr><td>関係機関に相談する</td><td>37.9</td></tr> <tr><td>何もしない</td><td>3.6</td></tr> <tr><td>わからない</td><td>17.3</td></tr> <tr><td>その他</td><td>1.6</td></tr> <tr><td>無回答</td><td>2.0</td></tr> </table>	本人に様子を聞く	48.0	家族、知人、友人に相談する	28.7	先生や部活の顧問等に相談する	14.5	関係機関に相談する	37.9	何もしない	3.6	わからない	17.3	その他	1.6	無回答	2.0	<p>あなたの周りにヤングケアラーと思われる人がいた場合、どのように対応をしますか。当てはまる番号すべてに○をつけてください。(問 45、P203)</p> <p>1 本人に様子を聞く(45.7%) 2 関係機関に相談する(37.2%) 3 家族、知人、友人に相談する(29.0%)</p> <p>回答者数 = 922</p>  <table border="1"> <tr><td>本人に様子を聞く</td><td>45.7</td></tr> <tr><td>家族、知人、友人に相談する</td><td>29.0</td></tr> <tr><td>先生や部活の顧問等に相談する</td><td>20.5</td></tr> <tr><td>関係機関に相談する</td><td>37.2</td></tr> <tr><td>何もしない</td><td>2.6</td></tr> <tr><td>わからない</td><td>18.1</td></tr> <tr><td>その他</td><td>1.3</td></tr> <tr><td>無回答</td><td>0.7</td></tr> </table>	本人に様子を聞く	45.7	家族、知人、友人に相談する	29.0	先生や部活の顧問等に相談する	20.5	関係機関に相談する	37.2	何もしない	2.6	わからない	18.1	その他	1.3	無回答	0.7	<p>あなたの周りにヤングケアラーと思われる人がいた場合、どのように対応をしますか。当てはまる番号すべてに○をつけてください。(問 38、P282)</p> <p>1 関係機関に相談する(42.5%) 2 本人に様子を聞く(37.9%) 3 家族、知人、友人に相談する(24.8%)</p> <p>回答者数 = 428</p>  <table border="1"> <tr><td>本人に様子を聞く</td><td>37.9</td></tr> <tr><td>家族、知人、友人に相談する</td><td>24.8</td></tr> <tr><td>先生や部活の顧問等に相談する</td><td>17.1</td></tr> <tr><td>関係機関に相談する</td><td>42.5</td></tr> <tr><td>何もしない</td><td>3.3</td></tr> <tr><td>わからない</td><td>17.8</td></tr> <tr><td>その他</td><td>2.6</td></tr> <tr><td>無回答</td><td>0.2</td></tr> </table>	本人に様子を聞く	37.9	家族、知人、友人に相談する	24.8	先生や部活の顧問等に相談する	17.1	関係機関に相談する	42.5	何もしない	3.3	わからない	17.8	その他	2.6	無回答	0.2
本人に様子を聞く	48.0																																																	
家族、知人、友人に相談する	28.7																																																	
先生や部活の顧問等に相談する	14.5																																																	
関係機関に相談する	37.9																																																	
何もしない	3.6																																																	
わからない	17.3																																																	
その他	1.6																																																	
無回答	2.0																																																	
本人に様子を聞く	45.7																																																	
家族、知人、友人に相談する	29.0																																																	
先生や部活の顧問等に相談する	20.5																																																	
関係機関に相談する	37.2																																																	
何もしない	2.6																																																	
わからない	18.1																																																	
その他	1.3																																																	
無回答	0.7																																																	
本人に様子を聞く	37.9																																																	
家族、知人、友人に相談する	24.8																																																	
先生や部活の顧問等に相談する	17.1																																																	
関係機関に相談する	42.5																																																	
何もしない	3.3																																																	
わからない	17.8																																																	
その他	2.6																																																	
無回答	0.2																																																	

(2) 家族の中にあなたがお世話している人はいますか。(ここで「お世話」とは、ふつう大人が行うような家事や家族のお世話を指します。)(1つに○)

小学生本人(問 21、P222)	中学生本人(問 21、P305)																
<p>1 いる(6.3%) 2 いない(93.7%)</p> <p>回答者数 = 207</p>  <table border="1"> <caption>小学生本人(問 21、P222)の回答割合</caption> <thead> <tr> <th>回答</th> <th>割合 (%)</th> </tr> </thead> <tbody> <tr> <td>1. いる</td> <td>6.3</td> </tr> <tr> <td>2. いない</td> <td>93.7</td> </tr> <tr> <td>無回答</td> <td>0.0</td> </tr> </tbody> </table>	回答	割合 (%)	1. いる	6.3	2. いない	93.7	無回答	0.0	<p>1 いる(6.2%) 2 いない(93.8%)</p> <p>回答者数 = 211</p>  <table border="1"> <caption>中学生本人(問 21、P305)の回答割合</caption> <thead> <tr> <th>回答</th> <th>割合 (%)</th> </tr> </thead> <tbody> <tr> <td>いる</td> <td>6.2</td> </tr> <tr> <td>いない</td> <td>93.8</td> </tr> <tr> <td>無回答</td> <td>0.0</td> </tr> </tbody> </table>	回答	割合 (%)	いる	6.2	いない	93.8	無回答	0.0
回答	割合 (%)																
1. いる	6.3																
2. いない	93.7																
無回答	0.0																
回答	割合 (%)																
いる	6.2																
いない	93.8																
無回答	0.0																