



第2章 子ども・子育てを取り巻く現状

1 芦屋市の現状

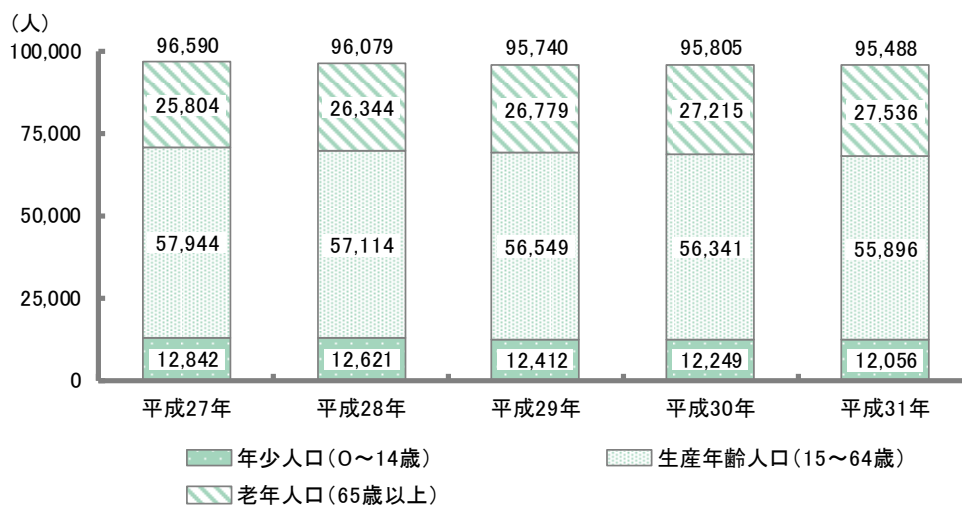
(1) 人口の推移

① 年齢3区分別人口の推移

本市の人口推移をみると、総人口は減少傾向であり、平成31年3月末では95,488人となっています。また、年齢3区分別人口構成の推移をみると、年少人口（0～14歳）は年々減少し、平成31年では12,056人となっており、人口の約13%を占めています。



【 年齢3区分別人口の推移 】



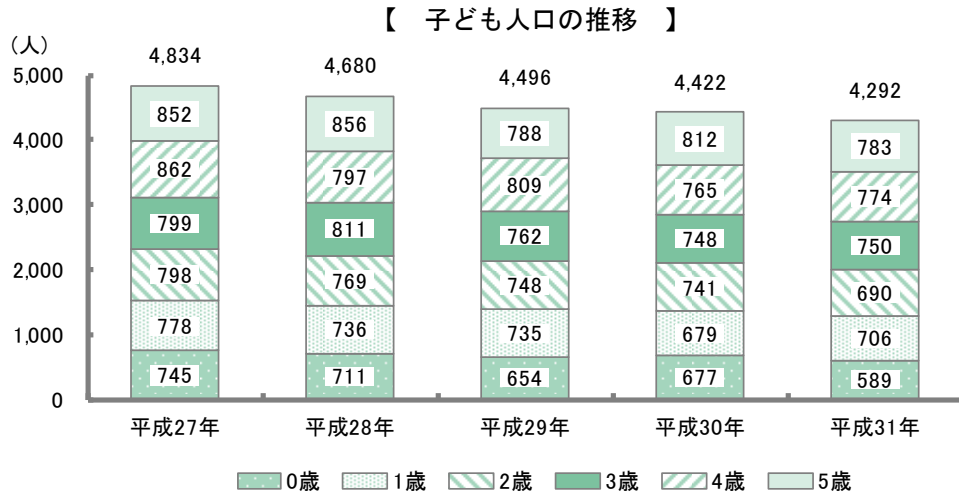
資料：住民基本台帳（各年3月末日現在）





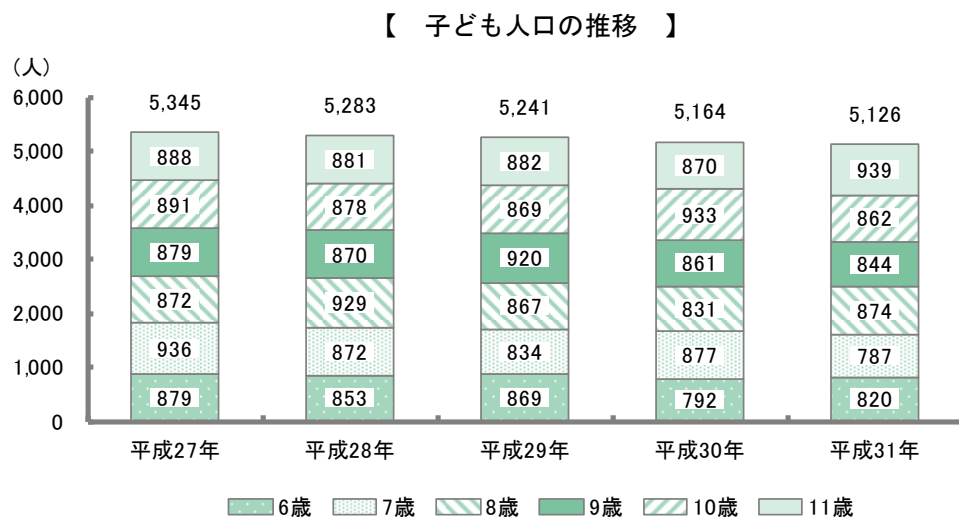
② 年齢別就学前児童数の推移

本市の0歳から5歳の子ども人口は年々減少しており、平成31年3月末では4,292人となっています。特に他の年齢に比べ、0歳と2歳の減少率が高くなっています。



③ 年齢別就学児童数の推移

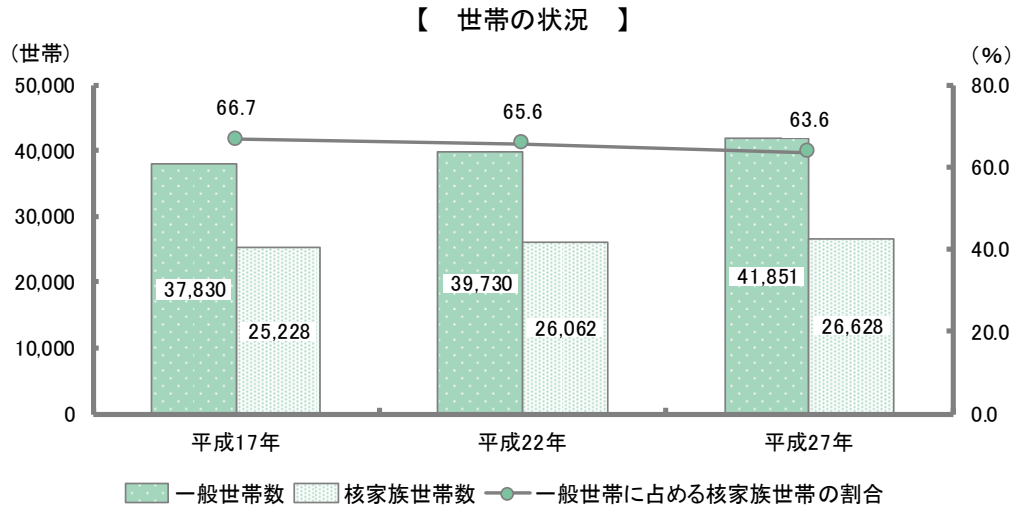
本市の6歳から11歳の子ども人口は年々減少しており、平成31年3月末では5,126人となっています。特に他の年齢に比べ、7歳の減少率が高くなっていますが、11歳は増加傾向となっています。



(2) 世帯の状況

① 核家族世帯の推移

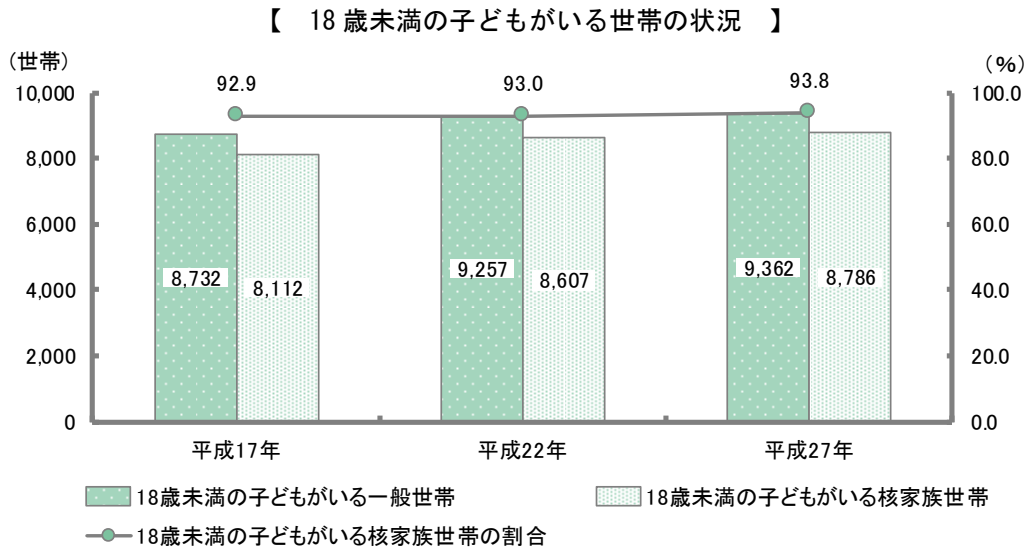
本市の核家族世帯数は年々増加し、平成27年では26,628世帯となっています。



資料：国勢調査（各年10月1日現在）

② 18歳未満の子どもがいる世帯の推移

本市の18歳未満の子どもがいる核家族世帯及び当該割合は増加傾向にあります。



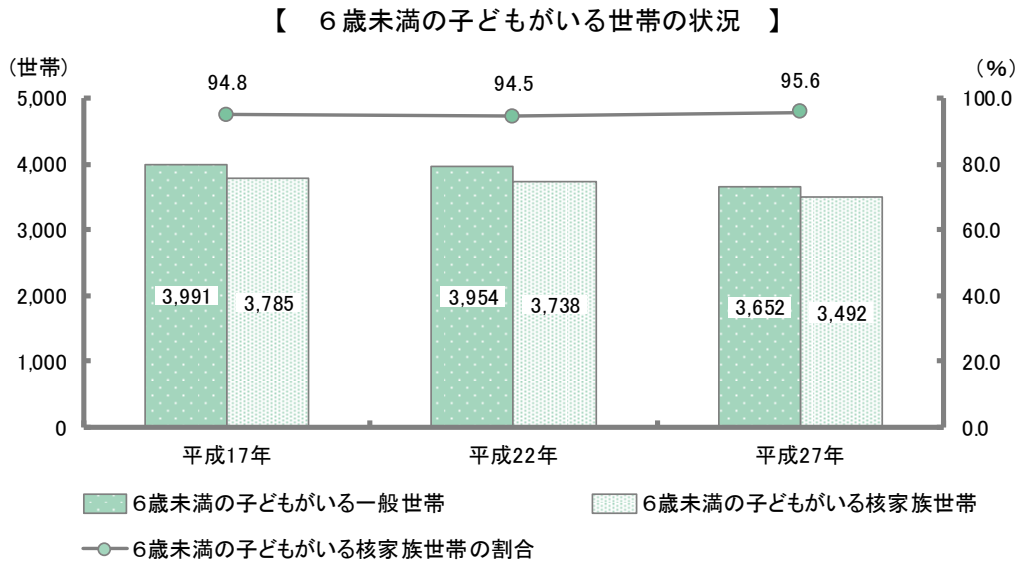
資料：国勢調査（各年10月1日現在）





③ 0歳から6歳未満の子どもがいる世帯の推移

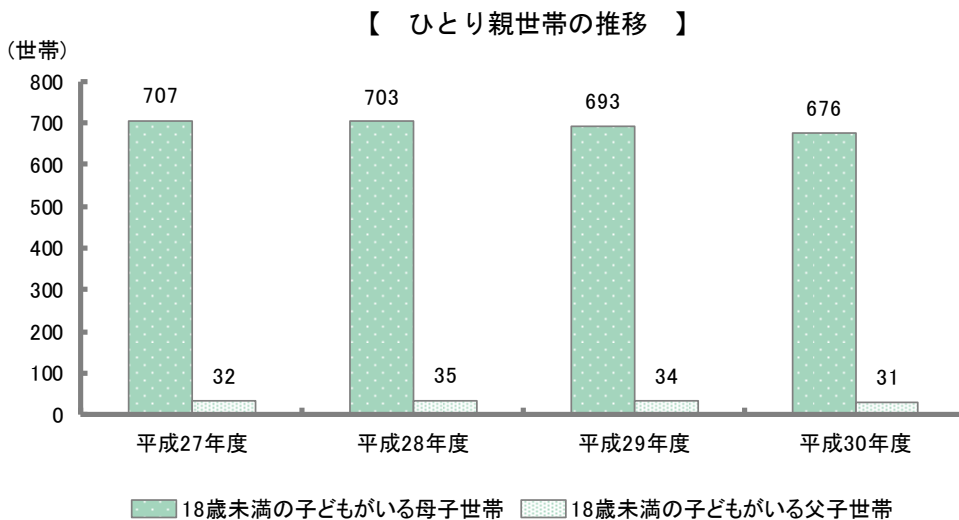
本市の6歳未満の子どもがいる核家族世帯は減少傾向にあります，当該割合は増加しています。



資料：国勢調査（各年10月1日現在）

④ ひとり親世帯の推移

本市の18歳未満の子どもがいる母子世帯は平成27年度より減少しており，平成30年度では676世帯となっています。また，18歳未満の子どもがいる父子世帯は，平成28年度に増加しましたが，その後減少しており，平成30年度では31世帯となっています。



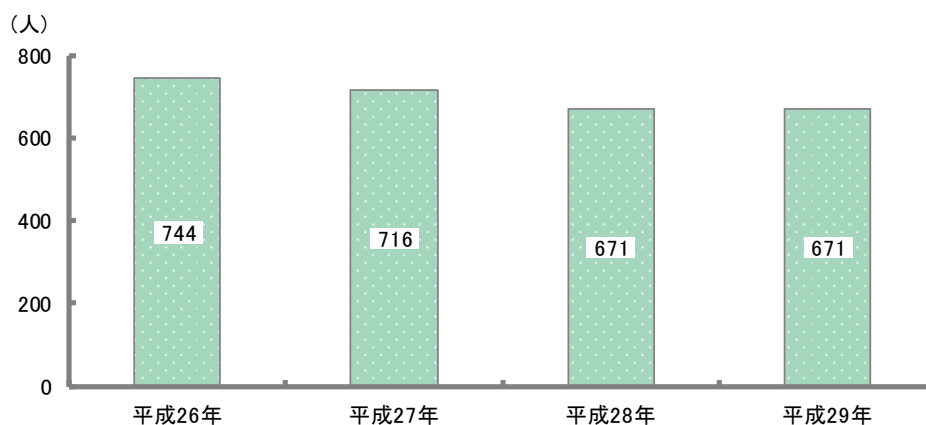
資料：事務報告書（各年度3月末日現在）

(3) 出生の推移

① 出生数の推移

本市の出生数は減少しており、平成29年で671人と過去4年間で73人減少しています。

【 出生数の推移 】

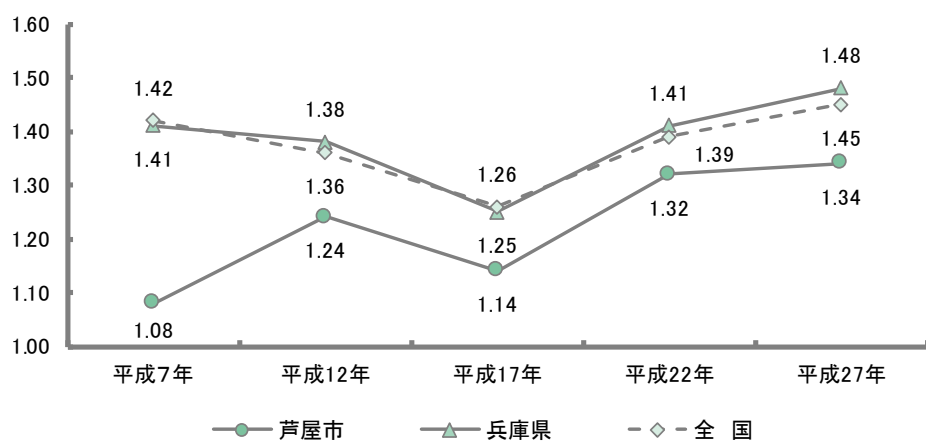


資料：兵庫県保健統計年報

② 合計特殊出生率の推移

本市の合計特殊出生率は増減を繰り返しながら推移しており、平成27年で1.34となっています。また、全国・県と比較すると低い値で推移しています。

【 合計特殊出生率の推移 】



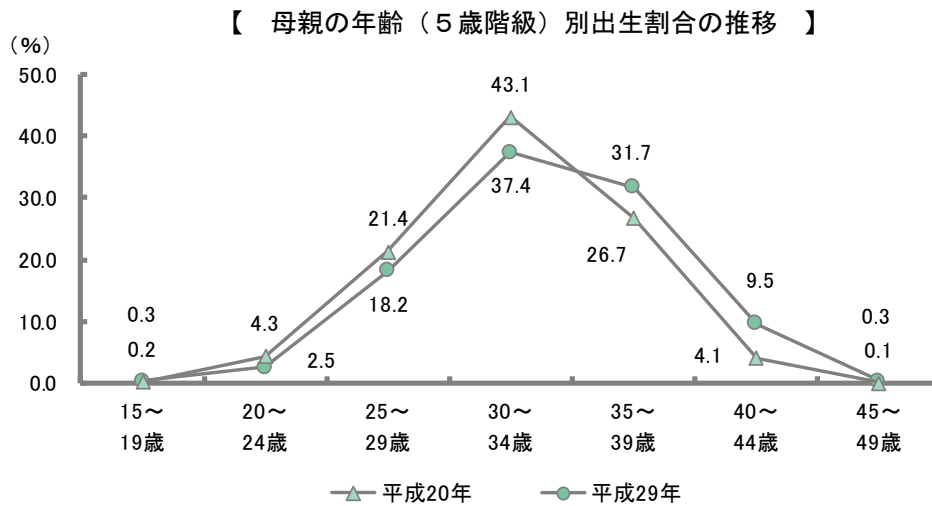
資料：兵庫県保健統計年報





③ 母親の年齢（5歳階級）別出生割合の推移

本市の母親の年齢（5歳階級）別出生割合の推移をみると、平成20年に比べ平成29年で、20歳から34歳の割合が減少しているのに対し、35歳から44歳の割合が増加していることから晩産化が進行していることがうかがえます。

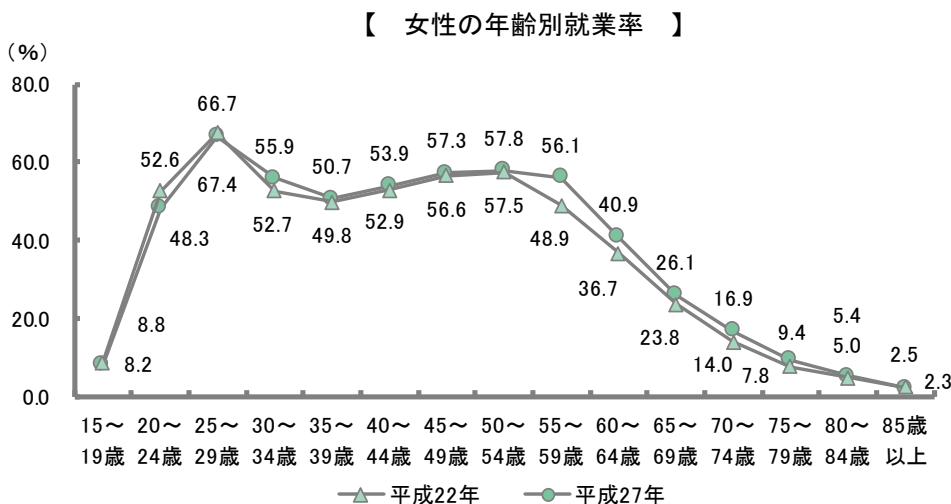


資料：兵庫県保健統計年報

(4) 就業の状況

① 女性の年齢別就業率の推移

本市の女性の年齢別就業率は、出産・育児期に落ち込み、再び増加するM字カーブを描いています。落ち込みの大きい30歳から39歳の就業率は平成22年に比べ平成27年で上昇し、近年ではM字カーブは緩やかになっています。

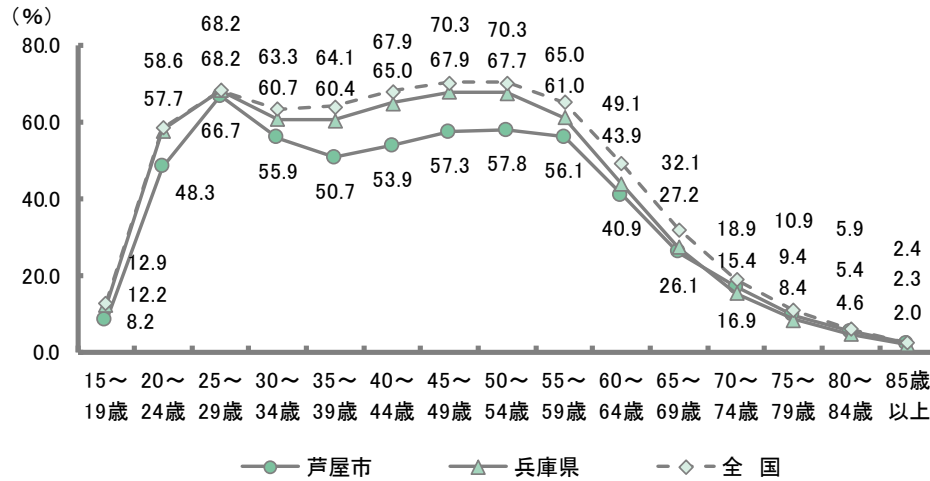


資料：国勢調査（各年10月1日現在）

② 女性の年齢別就業率（国・県比較）

本市の平成27年の女性の年齢別就業率を全国、県と比較すると、30歳から64歳でほぼ全国・県より低い値となっています。

【 女性の年齢別就業率（国・県比較） 】

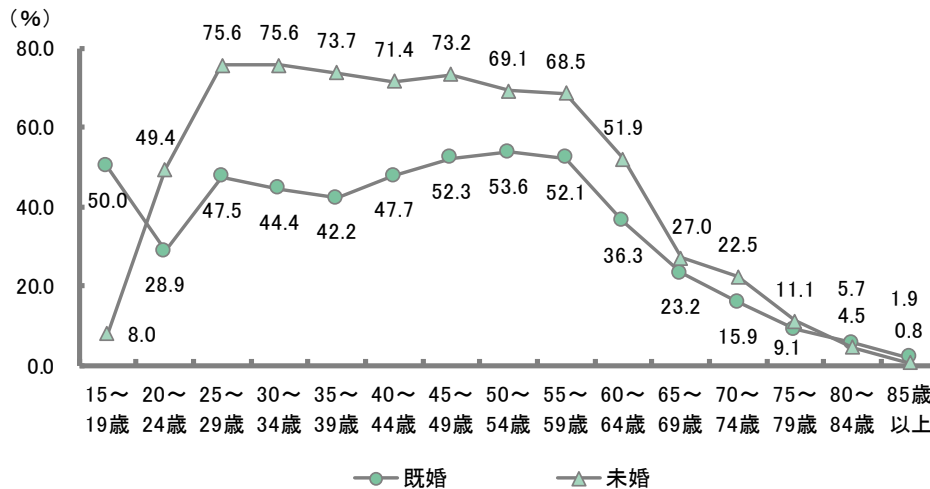


資料：国勢調査（平成27年10月1日現在）

③ 女性の年齢別就業率（既婚・未婚比較）

本市の平成27年の女性の未婚・既婚別就業率をみると、特に20歳から79歳において既婚者に比べ未婚者の就業率が高くなっています。

【 女性の年齢別就業率（既婚・未婚比較） 】



資料：国勢調査（平成27年10月1日現在）

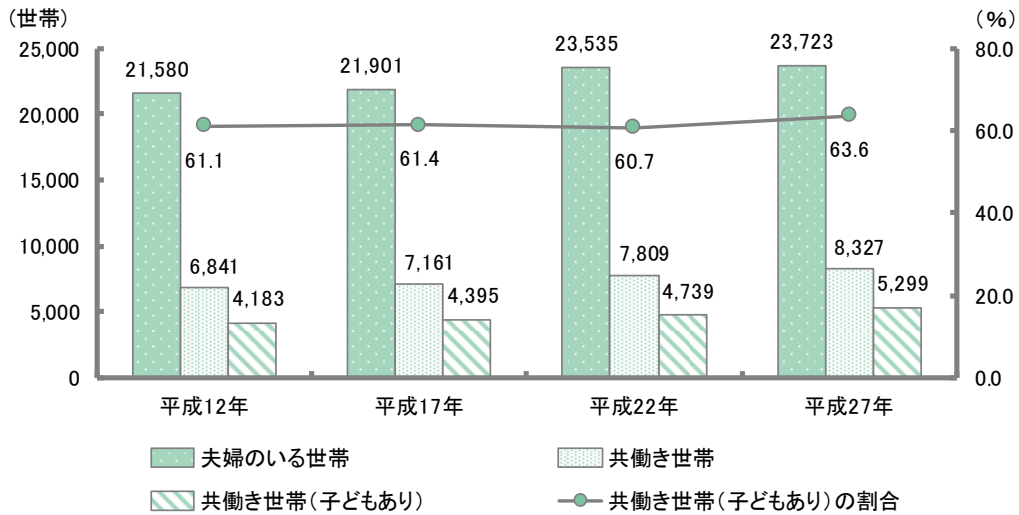




④ 共働き世帯の状況

本市の共働き世帯は年々増加しており、子どもがいる共働き世帯は平成 27 年で 5,299 世帯あり、平成 12 年から約 1.3 倍に増加しています。

【 共働き世帯の状況 】

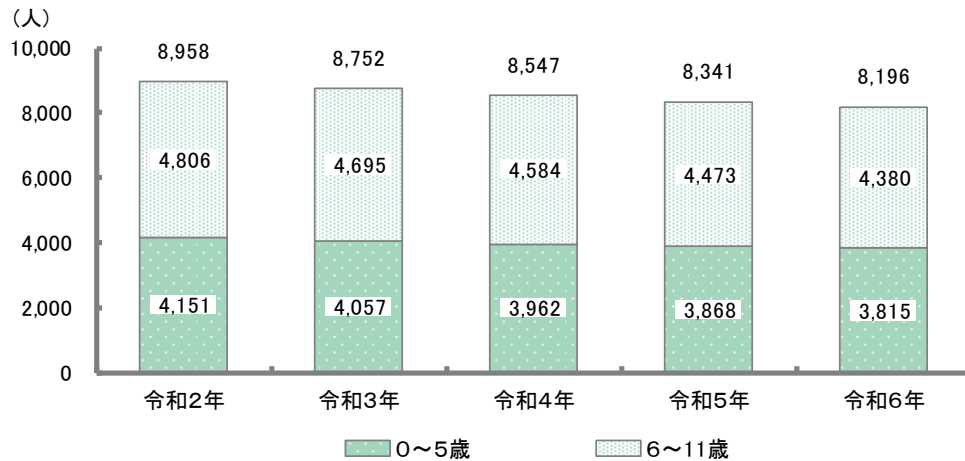


資料：国勢調査（各年 10 月 1 日現在）

⑤ 将来推計人口予測

本市の0～11歳までの将来推計人口は、年々減少傾向で、令和6年には8,196人と予測されていることから、平成31年に対して、1,222人程度減少する見込みです。

【 将来推計人口予測 】



資料：芦屋市将来人口推計結果

2 教育・保育施設の現状

① 幼稚園・認定こども園（幼稚園部）

市立幼稚園が7園，私立幼稚園が3園，市立認定こども園が1園，私立認定こども園が3園あります。

	施設名	所在地	保育時間		預かり保育	定員
			開始	終了		
市立幼稚園	宮川幼稚園	浜町1-20	8:50	弁当日（週3日） 14:30 弁当日以外 11:50	通常保育後～ 16:30 三季休業中 8:50～16:30	180人
	岩園幼稚園	岩園町24-3				180人
	小槌幼稚園	打出小槌町 15-7				150人
	朝日ヶ丘幼稚園	朝日ヶ丘町 10-3				180人
	西山幼稚園	西山町22-15				120人
	伊勢幼稚園	伊勢町13-14				180人
	潮見幼稚園	潮見町1-3				180人
私立幼稚園	芦屋大学附属幼稚園	六麓荘町16-3	8:30	月～金 14:00	8:00～8:30 通常保育後～ 18:00 夏休み等 預かり保育あり	170人
	芦屋甲陽幼稚園	大原町20-6	8:45	月・金 12:00 火～木 14:00	通常保育後～ 17:00	80人
	芦屋みどり幼稚園	翠ヶ丘町9-5	8:30	月・木 12:30 火・水・金 14:30	月～水・金 通常保育後～ 16:30	160人
市立認定こども園	精道こども園	川西町11-10	8:50	月～金 14:00	通常保育後～ 16:30 三季休業中 8:50～16:30	40人
私立認定こども園	愛光幼稚園	公光町2-10	8:30	月～金 14:30	8:00～8:30 通常保育後～ 17:00 夏休みに10日程度 預かり保育あり	75人
	浜風あすのこども園	浜風町1-2	9:00	月～金 14:00	通常保育後～ 16:30 三季休業中 9:00～16:30	65人
	しおさいこども園	涼風町5-2	9:00	月～金 14:00	8:00～9:00 通常保育後～ 17:00 三季休業中 8:00～17:00	90人

平成31年4月1日現在





② 保育所・小規模保育事業所・認定こども園（保育所部）

市立保育所が5か所、私立保育園が9か所、小規模保育事業所が6か所、市立認定こども園が1か所、私立認定こども園が3か所あります。

	施設名	所在地	保育時間		延長保育	一時預かり	定員	
			開始	終了				
市立保育所	打出保育所	宮川町4-10			18:00~ 19:00	—	90人	
	大東保育所	新浜町8-1					60人	
	岩園保育所	岩園町2-18					60人	
	緑保育所	緑町2-4					80人	
	新浜保育所	新浜町1-1					100人	
私立保育園	さくら保育園	大榭町2-15	7:00	18:00		—	45人	
	芦屋こばと保育園	若宮町3-17					30人	
	あゆみ保育園	東山町30-3					21人	
	山手夢保育園	東芦屋町6-10			18:00~ 20:00	実施	120人	
	夢咲保育園	春日町21-8					60人	
	蓮美幼児学園 芦屋川ナーサリー	月若町3-10			18:00~ 19:00	—	65人	
	蓮美幼児学園 芦屋山手ナーサリー	山手町11-8					7:30	18:30
	芦屋こばとぼっぼ 保育園	若宮町3-18				—	71人	
	茶屋保育園	茶屋之町5-15					実施	78人
あゆみSEIDO 保育園	精道町12-14 フル・トゥジュール芦屋1階	—					19人	
私立 小規模保育 事業所	蓮美幼児学園 芦屋打出プリメール	打出町2-3 芦屋ニューコーポ101	7:00	18:00	18:00~ 19:00	—	12人	
	HANA保育園	朝日ヶ丘町 24-7					実施	16人
	ニチイキッズ 芦屋保育園	業平町8-7 メインステージ芦屋川2階					—	19人
	ポピンズ 小規模保育園芦屋	楠町8-6 ハynes山下1階					—	19人
	小規模保育わかば 保育園	精道町8-20					—	19人

平成31年4月1日現在

	施設名	所在地	保育時間		延長保育	一時 預かり	定員
			開始	終了			
市立認定 こども園	精道こども園	川西町11-10	7:00	18:00	18:00~ 19:00	—	106人
私立認定 こども園	愛光幼稚園	公光町2-10				—	18人
	浜風あすの こども園	浜風町1-2				実施	135人
	しおさい こども園	涼風町5-2				—	90人

平成31年4月1日現在



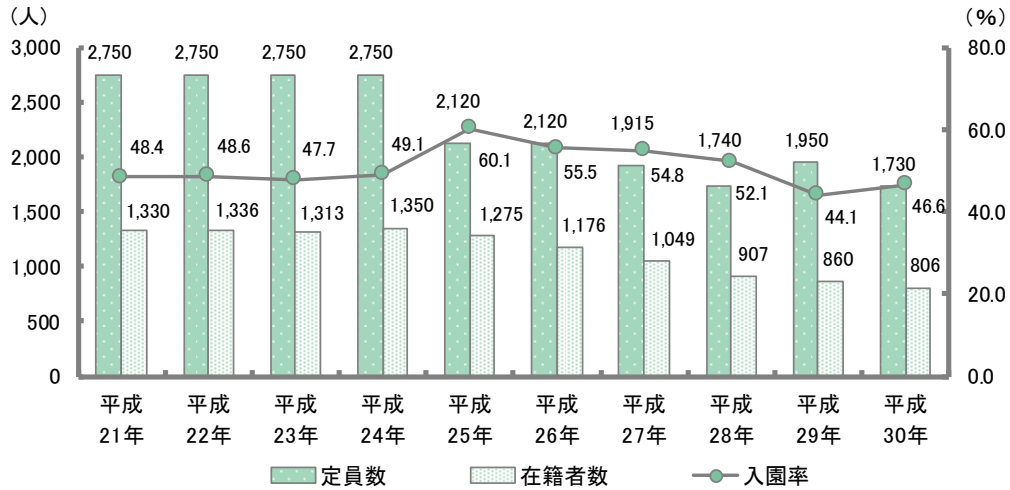


(1) 幼稚園の状況

① 幼稚園の定員数と在籍者数の推移

幼稚園の在籍者数は、減少傾向にあります。なお、平成25年以降の定員数の増減は、市立幼稚園の園舎建替えや園数の減少等によるものです。

【 幼稚園の定員数と在籍者数の推移 】



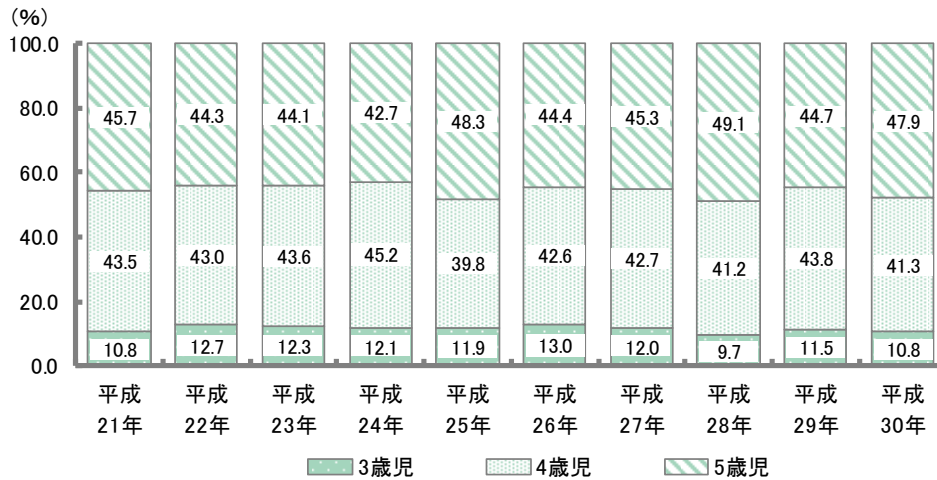
※ 入園率：在籍者数/定員数

資料：管理課（各年5月1日現在）

② 年齢別幼稚園の在籍割合

年齢別幼稚園の在籍割合は、ほぼ横ばいで、3歳児が1割程度となっており、4歳児と5歳児が同程度の割合で推移しています。

【 年齢別幼稚園の在籍割合の推移 】



※ 在籍割合：幼稚園の年齢別の在籍者数/幼稚園の在籍者総数

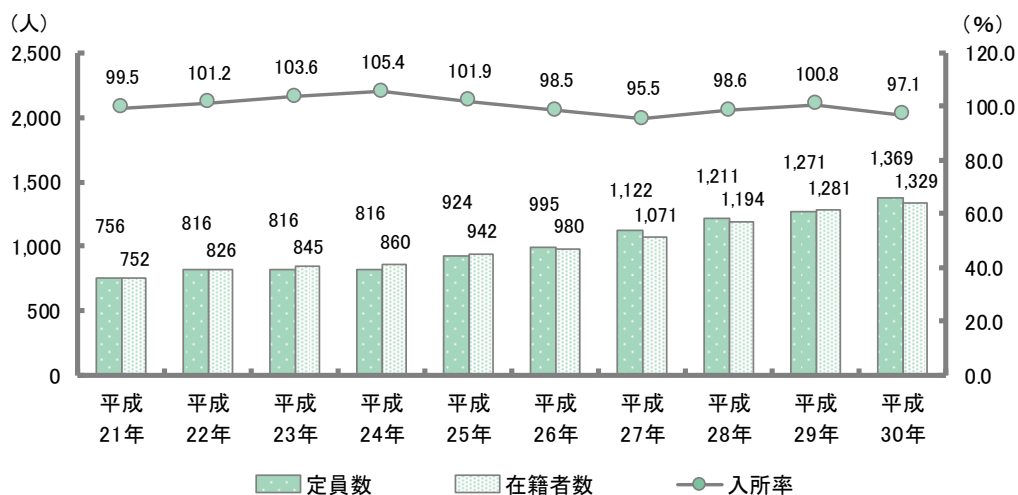
資料：管理課（各年5月1日現在）

(2) 保育所の状況

① 保育所の定員数と在籍者数の推移

保育所の定員枠を増やしてきており、在籍者も増加している状況です。

【 保育所の定員数と在籍者数の推移 】



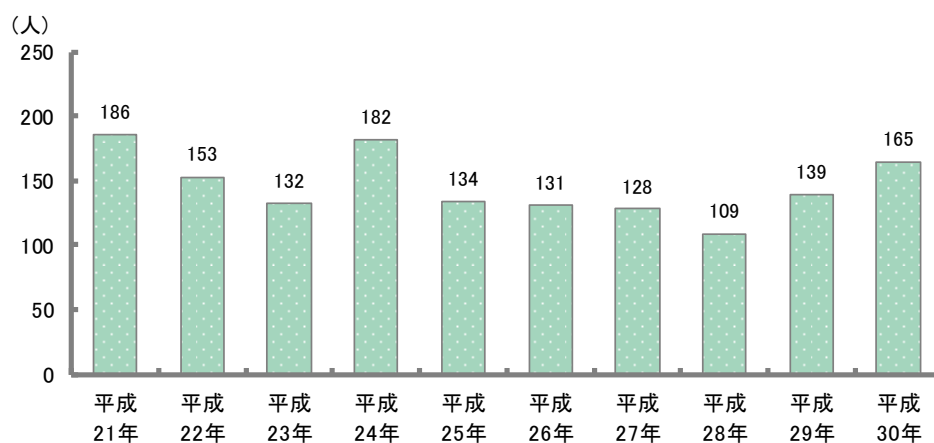
※ 入所率：在籍者数/定員数

資料：子育て推進課（各年4月1日現在）

② 入所待ち児童数の推移

年度始めの入所待ち児童は毎年生じており、平成30年では165人となっています。

【 入所待ち児童数の推移 】



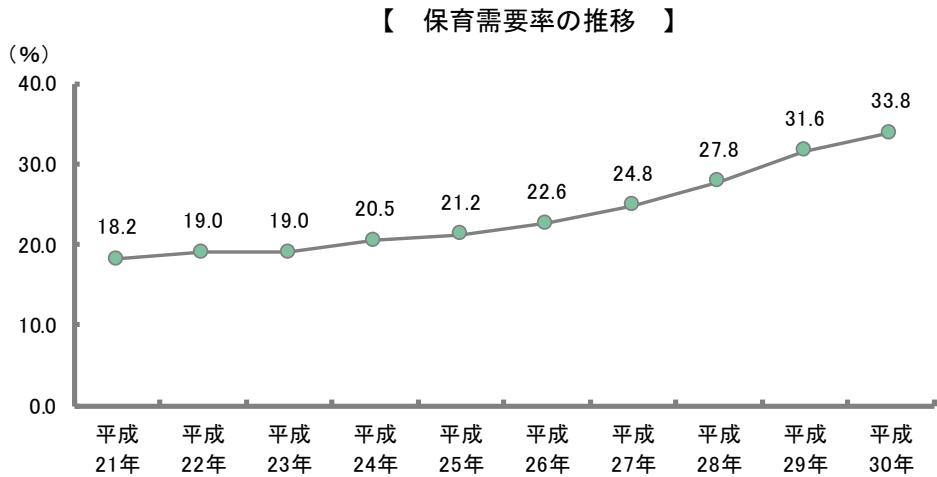
資料：子育て推進課（各年4月1日現在）





③ 保育需要率の推移

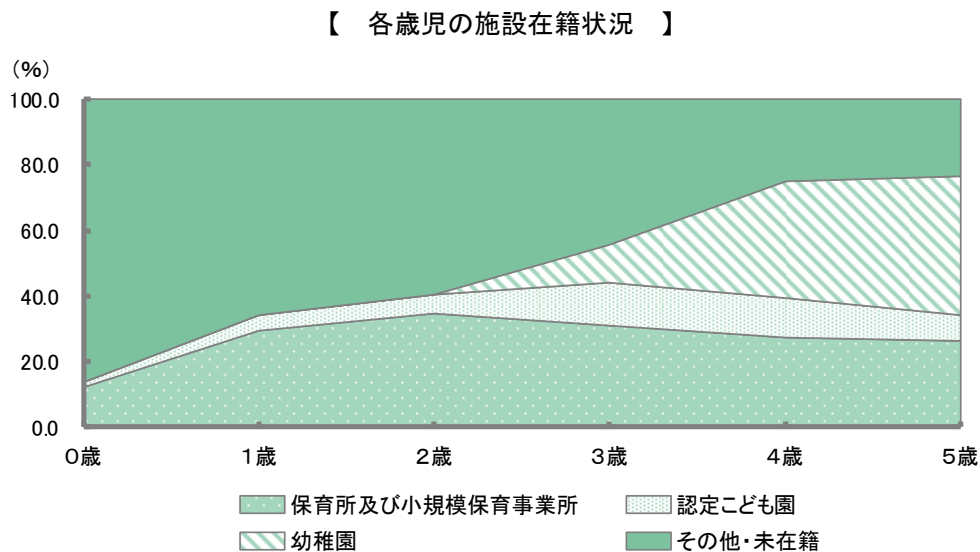
就学前児童数に対する要保育児童数の割合を示した保育需要率は、年々増加しており、平成30年は33.8%となっています。



資料：子育て推進課（各年4月1日現在）

(3) 各歳児の施設在籍状況

保育所及び小規模保育事業所の各歳児の施設在籍割合は、0歳を除いて、各年齢とも2割半ばを占めており、2・3歳では、3割程度を占めています。一方で、幼稚園については、3歳から徐々に増え、4・5歳では、3～4割程度を占めています。



資料：子育て推進課・管理課（平成31年4月末現在）

(4) 認可外保育施設の現状

兵庫県に届出をしている認可外保育施設が 23 施設あります。

施設名	所在地	受入時間		休日 保育	乳児の 受入	定員	企業 主導型 保育 施設
		開始	終了				
夢希望チャイルドパーク あしやえん	西山町13-3 芦屋ビル 1F,2F	7:30	18:00	無	有	70人	
芦屋キッズアカデミー	船戸町12-12	8:00	17:30	無	有	25人	
アシヤキンダーハウス	山芦屋町24-13	8:00	18:00	有	無	30人	
幼児教室ももたろう	川西町4-22-201	9:30	14:00	無	無	76人	
キンダーキッズ インターナショナル スクール芦屋校	楠町11-24	7:45	18:15	無	無	111人	
キッズランド きらきら	打出町1-6, 2F	7:30	18:00	無	有	18人	
芦屋キンダーガルテン STEPS	松ノ内町1-10	10:00	16:00	無	無	57人	
エムアイピーシオアシヤ	陽光町4-1	9:00	17:00	無	無	17人	
モンテッソーリ幼児教室 「芦屋こどもの家」	呉川町2-5	9:00	14:00	無	無	20人	
ぴーすらんど	公光町7-12	8:00	19:00	有	有	10人	
このはのおうち	西山町11-5 2F	9:00	18:00	無	有	15人	
おうちde保育 ステラプリスクール芦屋	船戸町8-15	8:00	18:00	有	有	12人	
茶屋呉川保育園	呉川町5-12 ラ・ロワイヤル芦屋1F	7:30	18:30	無	有	12人	○
芦屋市シルバー人材センター キッズサポート「まつぼっくり」	宮塚町2-2	9:00	17:00	無	有	5人	
ぼくのアトリエ	月若町7-19-102 ルナメゾン芦屋	9:00	15:00	有	有	12人	
茶屋芦屋保育園	平田北町1-2	7:30	18:30	無	有	12人	○
チャイルドハート保育サロン 「芦屋園」	大原町28-1 パーティ芦屋2F	8:00	18:00	無	有	18人	○
みのり保育園芦屋	茶屋之町5-20-2	7:00	20:00	無	有	12人	○
芦屋浜ファミリー プリスクール	海洋町10-6	9:00	18:00	無	無	20人	
コグマキッズルーム	大原町12-16 サンライズ芦屋 202	7:30	20:30	無	有	16人	○
茶屋高浜保育園	高浜町1-7	7:30	19:00	無	有	52人	○
マイネッコ	翠ヶ丘町17-10	7:00	20:30	無	有	19人	
ベネッセ芦屋保育園	上宮川町1-14	7:00	20:00	無	有	19人	○

資料：子育て推進課（平成 31 年 4 月 1 日現在）





3 主な地域の子育て支援の現状

① 時間外保育事業（延長保育事業）

通常の利用時間帯以外の時間において引き続き保育を行っています。

ア 施設一覧

		施設名			
市立認定 こども園	精道こども園 (平成31年度開園)	私立 保育園	さくら保育園		
市立 保育所	打出保育所		芦屋こぼと保育園		
	大東保育所		あゆみ保育園		
	岩園保育所		山手夢保育園		
	緑保育所		夢咲保育園		
	新浜保育所			蓮美幼児学園芦屋川ナーサリー	
				蓮美幼児学園芦屋山手ナーサリー	
私立認定 こども園			芦屋こぼとぽっぽ保育園		
			茶屋保育園		
			認定こども園 愛光幼稚園 (平成 27 年度開園)		
			浜風あすのこども園 (平成 30 年度開園)		
			しおさいこども園 (平成 30 年度開園)		
			私立 小規模保育 事業所		あゆみ SEIDO 保育園 (平成 27 年度開園)
					蓮美幼児学園芦屋打出プリメール (平成 27 年度開園)
					HANA 保育園 (平成 27 年度開園)
					ニチイキッズ芦屋保育園 (平成 27 年度開園)
		ポピンス小規模保育園芦屋 (平成 28 年度開園)			
		小規模保育 わかば保育園 (平成 30 年度開園)			

資料：子育て推進課（平成 31 年 4 月 1 日現在）

イ 施設数

	平成 26 年度	平成 27 年度	平成 28 年度	平成 29 年度	平成 30 年度
実施箇所数	16 箇所	21 箇所	22 箇所	23 箇所	24 箇所

ウ 利用状況

	平成 26 年度	平成 27 年度	平成 28 年度	平成 29 年度	平成 30 年度
利用者数	3,727 人	4,927 人	5,255 人	5,788 人	5,673 人
日数	31,166 日	44,845 日	53,549 日	58,757 日	57,572 日

※ 上記の数字は、年間延べ人数及び年間延べ日数を表記

資料：事務報告書（各年度 3 月末現在）

② 放課後児童健全育成事業

保護者の就労等の理由により、放課後の適切な保護育成を必要とする小学生の健全育成を図るため、受入れを実施しています。

ア 学級数

	平成 26 年度	平成 27 年度	平成 28 年度	平成 29 年度	平成 30 年度
学 級 数	11 か所	12 か所	12 か所	12 か所	14 か所

イ 利用状況

	平成 26 年度	平成 27 年度	平成 28 年度	平成 29 年度	平成 30 年度
登 録 児 童 数	413 人	479 人	492 人	507 人	518 人
土曜利用者数	71 人	80 人	89 人	92 人	84 人
延長利用者数	107 人	133 人	152 人	179 人	184 人

※ 平成 28 年度から小学 4 年生の受入れを開始

※ 令和元年度から小学 6 年生までの受入れを開始

資料：青少年育成課（各年度平均値）





ウ 学級別登録児童数

学級名	平成 26 年度	平成 27 年度	平成 28 年度	平成 29 年度	平成 30 年度
ひまわり学級ひかり (精道)	49 人	39 人	45 人	51 人	44 人
ひまわり学級つばさ (精道)		36 人	37 人	34 人	31 人
なかよし学級さくら (宮川)	28 人	42 人	40 人	41 人	44 人
なかよし学級ひつじ (宮川)	36 人	41 人	37 人	40 人	45 人
わんぱく学級 (山手)	47 人	48 人	51 人	53 人	55 人
すぎのこ学級 (岩園)	42 人	43 人	51 人	59 人	59 人
やまのこ学級 (朝日ヶ丘)	32 人	40 人	35 人	36 人	35 人
しおかぜ学級くじら (潮見)	35 人	40 人	41 人	43 人	39 人
しおかぜ学級いるか (潮見)	30 人	34 人	43 人	47 人	40 人
はまゆう学級かもめ (打出浜)	33 人	33 人	36 人	34 人	31 人
はまゆう学級なぎさ (打出浜)	33 人	33 人	30 人	30 人	36 人
らいおん学級 (浜風)	48 人	50 人	46 人	39 人	51 人
にじいろ学級 (朝日ヶ丘幼稚園)					8 人
むすび (しおさいこども園)					19 人
合 計	413 人	479 人	492 人	507 人	518 人 (むすび除く)

資料：青少年育成課（各年度平均値）

③ 子育て短期支援事業（子育て家庭ショートステイ事業）

保護者の仕事、疾病、出産等の理由で子どもの養育が一時的に困難となる場合等に、児童福祉施設において一定期間、養育及び保護を行っています。

ア 施設一覧

施設種別	施設名	所在地
児童養護施設	子供の家	尼崎市若王寺
児童養護施設	三光塾	西宮市小松西町
児童養護施設	善照学園	西宮市山口町船坂
児童養護施設	神愛子供ホーム	神戸市東灘区住吉山手
児童養護施設	愛神愛隣舎	神戸市灘区泉通
児童養護施設	双葉学園	神戸市灘区鶴甲
児童養護施設	神戸真生塾	神戸市中央区中山手通
乳児院	明石乳児院	明石市大久保町大窪
乳児院	伊丹乳児院	伊丹市北野
乳児院	真生乳児院	神戸市中央区中山手通
乳児院	御影乳児院	神戸市東灘区御影
知的障がい児施設	三田谷学園	芦屋市楠町

（平成 31 年 3 月末現在）

イ 施設数

	平成 26 年度	平成 27 年度	平成 28 年度	平成 29 年度	平成 30 年度
実施箇所数	12 箇所	12 箇所	12 箇所	12 箇所	12 箇所

ウ 利用状況

	平成 26 年度	平成 27 年度	平成 28 年度	平成 29 年度	平成 30 年度
利用日数	33 日	28 日	6 日	38 日	10 日
利用者数	18 人	9 人	2 人	7 人	2 人

※ 上記の数字は、年間延べ利用日数及び年間延べ人数を表記

資料：子育て推進課（各年度 3 月末現在）





④ 地域子育て支援拠点事業

子育て支援サービスなどに関する情報提供、子育てについての相談及び助言を行うとともに、子育て中の保護者と子どもが気軽に遊べる場を提供しています。

ア 実施場所

施設名	場所
むくむく	子育てセンター
ぷくぷく（平成30年度まで）	精道幼稚園
もこもこ	児童センター
ルリアン（平成28・29年度）	潮芦屋交流センター
プチアンジュ（平成29年度から）	岩園幼稚園
キオラクラブ（平成30年度から）	浜風あすのこども園
ひとしお（平成30年度から）	しおさいこども園

イ 施設数

	平成26年度	平成27年度	平成28年度	平成29年度	平成30年度
実施箇所数	3か所	3か所	4か所	5か所	6か所

ウ 利用状況（むくむく）

	平成26年度	平成27年度	平成28年度	平成29年度	平成30年度
実施回数	240回	242回	241回	241回	236回
利用者数	26,216人	26,248人	25,656人	25,097人	24,499人

※ 上記の数字は、年間の実施回数及び年間延べ人数（保護者と子どもの合計数）を表記

エ 利用状況（ぷくぷく）

	平成26年度	平成27年度	平成28年度	平成29年度	平成30年度
実施回数	43回	41回	46回	44回	40回
利用者数	1,426人	1,503人	2,033人	1,922人	1,974人

※ 上記の数字は、年間の実施回数及び年間延べ人数（保護者と子どもの合計数）

オ 利用状況（もこもこ）

	平成26年度	平成27年度	平成28年度	平成29年度	平成30年度
実施回数	51回	49回	49回	48回	48回
利用者数	2,165人	1,496人	1,865人	1,855人	2,118人

※ 上記の数字は、年間の実施回数及び年間延べ人数（保護者と子どもの合計数）

資料：事務報告書（各年度3月末現在）

カ 利用状況（ルリアン）

	平成 26 年度	平成 27 年度	平成 28 年度	平成 29 年度	平成 30 年度
実施回数			24 回	48 回	
利用者数			758 人	1,316 人	

※ 上記の数字は、年間の実施回数及び年間延べ人数（保護者と子どもの合計数）

キ 利用状況（プチアンジュ）

	平成 26 年度	平成 27 年度	平成 28 年度	平成 29 年度	平成 30 年度
実施回数				40 回	45 回
利用者数				2,389 人	2,459 人

※ 上記の数字は、年間の実施回数及び年間延べ人数（保護者と子どもの合計数）

ク 利用状況（キオラクラブ）

	平成 26 年度	平成 27 年度	平成 28 年度	平成 29 年度	平成 30 年度
実施回数					188 回
利用者数					2,279 人

※ 上記の数字は、年間の実施回数及び年間延べ人数（保護者と子どもの合計数）

ケ 利用状況（ひとしお）

	平成 26 年度	平成 27 年度	平成 28 年度	平成 29 年度	平成 30 年度
実施回数					235 回
利用者数					5,887 人

※ 上記の数字は、年間の実施回数及び年間延べ人数（保護者と子どもの合計数）

資料：事務報告書（各年度3月末現在）





⑤ 幼稚園における一時預かり事業

園児の心身の健全な発達を図るとともに、保護者の子育てを支援するため、幼稚園及び認定こども園全園において、在園児を対象に教育時間後等に保育する預かり保育を実施しています。

ア 施設一覧

	施設名	
市立幼稚園	精道幼稚園	宮川幼稚園
	岩園幼稚園（平成 27, 28 年度休園）	小槌幼稚園
	朝日ヶ丘幼稚園	西山幼稚園
	伊勢幼稚園	潮見幼稚園
	浜風幼稚園（平成 27 年度末廃園）	
私立幼稚園	芦屋大学附属幼稚園	芦屋甲陽幼稚園
	芦屋みどり幼稚園	
私立認定こども園	愛光幼稚園	浜風あすのこども園（平成 30 年度から）
	しおさいこども園（平成 30 年度から）	

イ 施設数

	平成 26 年度	平成 27 年度	平成 28 年度	平成 29 年度	平成 30 年度
実施箇所数	9 箇所	12 箇所	11 箇所	12 箇所	14 箇所

※ 平成 26 年度は、市立幼稚園分のみを表記

ウ 利用状況

	平成 26 年度	平成 27 年度	平成 28 年度	平成 29 年度	平成 30 年度
利用者数	23,144 人	33,633 人	28,198 人	28,661 人	30,004 人

※ 利用者数は、年間延べ人数を表記

※ 平成 26 年度は、市立幼稚園分のみを表記

資料：子育て推進課・管理課（各年度 3 月末現在）

⑥ 保育所等における一時預かり事業

保護者の仕事、疾病、出産等の緊急かつ一時的な理由で家庭での保育が困難となる場合に保育所等で預かり保育を実施しています。

ア 施設一覧

	施設名	
私立	芦屋こばと保育園	茶屋保育園
	山手夢保育園	浜風あすのこども園
	夢咲保育園	さくら保育園（平成29年度まで実施）

イ 施設数

	平成26年度	平成27年度	平成28年度	平成29年度	平成30年度
実施箇所数	5か所	6か所	6か所	6か所	5か所

ウ 利用状況

	平成26年度	平成27年度	平成28年度	平成29年度	平成30年度
非定型保育	3,305人	3,608人	5,144人	4,254人	1,675人
緊急保育	1,077人	441人	514人	546人	283人
合計	4,382人	4,049人	5,658人	4,800人	1,958人

※ 上記の数字は、年間延べ人数を表記

※ 非定型保育（保護者の就労・職業訓練学校等で平均週3日までを限度とし、断続的に家庭保育が困難になる就学前の子ども。）

※ 緊急保育（保護者の疾病、出産（産前1か月 産後1か月）、看護、介護等やむを得ない理由で緊急、一時的に家庭保育が困難になる就学前の子ども。）

資料：事務報告書（各年度3月末現在）





⑦ 病児保育事業

病気や病気回復期の子どもで、保護者の就労等の理由により、保護者が保育できない際に、子育て社会のセーフティネットの1つとして実施しています。病後児保育については平成22年4月から、また、病児保育については平成25年7月から市立芦屋病院内において実施しています。

ア 施設数

	平成26年度	平成27年度	平成28年度	平成29年度	平成30年度
実施箇所数	1か所	1か所	1か所	1か所	1か所

イ 利用状況

	平成26年度	平成27年度	平成28年度	平成29年度	平成30年度
1日あたり 定員	4人	4人	4人	4人	4人
利用者数	191人	185人	147人	194人	344人
内訳	病後児	14人	3人	0人	0人
	病児	177人	182人	147人	194人

※ 利用者数は、年間延べ人数を表記

資料：子育て推進課（各年度3月末現在）

⑧ 子育て援助活動支援事業（ファミリー・サポート・センター事業）

育児の援助を依頼したい人と協力したい人が会員となって、一時的、臨時的に有償で子どもを自宅で預かる相互援助活動で、依頼会員は小学校6年生までの子どもを持つ保護者とします。

ア 施設数

	平成26年度	平成27年度	平成28年度	平成29年度	平成30年度
実施箇所数	1か所	1か所	1か所	1か所	1か所

イ 会員数

	平成26年度	平成27年度	平成28年度	平成29年度	平成30年度
依頼会員	762人	791人	820人	831人	854人
提供会員	245人	258人	257人	282人	299人
両方会員	86人	82人	81人	80人	78人
合計	1,093人	1,131人	1,158人	1,193人	1,231人

ウ 活動状況

	平成26年度	平成27年度	平成28年度	平成29年度	平成30年度
保育施設の保育開始時までにや保育終了後の子どもの預かり	2,058回	2,085回	1,878回	2,250回	2,178回
保育施設までの送迎	810回	751回	364回	860回	745回
学童保育終了後の子どもの預かり	92回	314回	422回	289回	569回
学校の放課後の子どもの預かり	294回	445回	336回	355回	509回
冠婚葬祭や他の子どもの学校行事の際の子どもの預かり	11回	22回	27回	18回	10回
買い物等外出の際の子どもの預かり	82回	93回	108回	46回	54回
その他	2,481回	2,486回	2,386回	2,610回	2,308回
合計	5,828回	6,196回	5,521回	6,428回	6,373回

資料：事務報告書（各年度3月末現在）





⑨ 利用者支援事業

特定型では、子育て推進課にて保育コンシェルジュが、教育・保育施設や地域の子育て支援事業等を円滑に利用できるよう情報提供し、必要に応じて案内やサポートを行います。

母子保健型では、子育て世代包括支援センターにて保健師が、妊娠・出産・子育てに関する身近な相談窓口として、情報提供や関係機関と連携し、妊娠期から子育て期まで切れ目なくサポートします。

実施箇所数

	平成 26 年度	平成 27 年度	平成 28 年度	平成 29 年度	平成 30 年度
特定型		1 箇所	1 箇所	1 箇所	1 箇所
母子保健型				1 箇所	1 箇所

⑩ 妊婦健康診査

妊婦健康診査の適切な受診を促進し、母体や胎児の健康を確保するため、母子健康手帳の交付を受けた方・本市へ転入された妊婦を対象とし、妊婦健康診査にかかった費用について 14 回分までの助成を行っています。平成 28 年度に、妊婦健康診査費助成額の上限を 86,000 円に、令和元年度には上限を 106,000 円に拡充しています。

	平成 26 年度	平成 27 年度	平成 28 年度	平成 29 年度	平成 30 年度
利用者数	1,443 人	1,279 人	1,247 人	1,247 人	1,074 人

※ 利用者数は、妊娠期間の関係により2か年度に亘り健診を受ける場合、各年度にそれぞれ「1」を計上した人数を表記

資料：事務報告書（各年度3月末現在）

⑪ 乳児家庭全戸訪問事業

産婦・新生児・乳幼児を対象に助産師、保健師等が家庭訪問による子育てなどの助言や相談を行い、支援の必要な方の早期把握に取り組んでいます。

	平成 26 年度	平成 27 年度	平成 28 年度	平成 29 年度	平成 30 年度
訪問件数	749 件	698 件	655 件	645 件	588 件
うち新生児訪問件数	10 件	17 件	18 件	17 件	19 件

※ 訪問件数は、年間延べ件数を表記

資料：事務報告書（各年度3月末現在）

⑫ 養育支援訪問事業

乳児家庭全戸訪問事業等で把握した支援を必要とする家庭に対し、保健師等が訪問し、養育に関する相談・支援等を行います。事業が効果的に実施されるように定期的に担当者による連絡会を行い、連携を図っています。

	平成 26 年度	平成 27 年度	平成 28 年度	平成 29 年度	平成 30 年度
訪問回数	1回	0回	7回	18回	7回

※ 訪問回数は、年間延べ回数を表記

資料：子育て推進課（各年度3月末現在）

⑬ その他要支援児童、要保護児童等の支援に資する事業

子どもの虐待、非行等保護を要する子どもや出産前から子どもの養育に支援が必要と思われる妊婦等に関する諸問題について、関係機関が連携して組織的に対応し、当該児童及び妊婦の早期発見及び適切な保護を図っています。

ア 要保護児童対策地域協議会 個別ケース検討会議 実施状況

	平成 26 年度	平成 27 年度	平成 28 年度	平成 29 年度	平成 30 年度
検討件数	104件	136件	110件	176件	238件
開催回数	136回	157回	151回	224回	280回

イ 家庭児童相談室の相談状況

		平成 26 年度	平成 27 年度	平成 28 年度	平成 29 年度	平成 30 年度
養護	児童虐待相談	74件	133件	127件	68件	105件
	その他の相談	174件	221件	176件	141件	81件
保健相談		0件	2件	2件	0件	1件
障害	肢体不自由相談	0件	0件	0件	1件	0件
	視聴覚障害相談	0件	0件	0件	0件	0件
	言語発達障害等相談	7件	4件	2件	0件	1件
	重症心身障害相談	2件	1件	0件	0件	0件
	知的障害相談	3件	1件	1件	1件	1件
	自閉症等相談	8件	8件	10件	9件	12件
非行	＜犯行為等相談	10件	5件	5件	1件	8件
	触法行為等相談	7件	1件	4件	5件	1件
育成	性格行動相談	33件	42件	39件	40件	21件
	不登校相談	23件	23件	30件	8件	13件
	適性相談	3件	1件	1件	0件	0件
	育児・しつけ相談	56件	37件	41件	17件	36件
その他の相談		9件	2件	3件	1件	0件
合計		409件	481件	441件	292件	280件

資料：事務報告書（各年度3月末現在）





ウ 民生委員・児童委員数，主任児童委員数及び相談状況

	平成 26 年度	平成 27 年度	平成 28 年度	平成 29 年度	平成 30 年度
民生委員・児童委員数	115 人	112 人	103 人	102 人	109 人
主任児童委員数	5 人	5 人	5 人	6 人	5 人
児童に関する相談件数	483 件	471 件	408 件	334 件	355 件

資料：地域福祉課（各年度 3 月末現在）

エ その他機関での相談状況

	平成 26 年度	平成 27 年度	平成 28 年度	平成 29 年度	平成 30 年度
打出教育文化センター	635 件	660 件	561 件	523 件	453 件
教育相談	606 件	653 件	540 件	502 件	416 件
一般教育相談	29 件	7 件	21 件	21 件	37 件
青少年愛護センター	16 件	13 件	16 件	16 件	22 件
カウンセリングセンター	385 件	338 件	209 件	325 件	349 件
母子・父子家庭相談	799 件	702 件	762 件	723 件	636 件

※ 教育相談：面接による相談
一般教育相談：電話による相談

資料：事務報告書（各年度 3 月末現在）

⑭ 実費徴収に係る補足給付を行う事業

保護者の所得の状況等を勘案して，教材や行事費等の費用の一部を補助しています。

利用状況

	平成 26 年度	平成 27 年度	平成 28 年度	平成 29 年度	平成 30 年度
利用者数		88 人	75 人	51 人	32 人

※ 利用者数は，年間延べ人数を表記

⑮ 多様な主体が本制度に参入することを促進するための事業

教育・保育施設、地域子ども・子育て支援事業の量的拡大を進める上で、新規参入事業者に対して巡回支援等を行うほか、私立認定こども園における特別な支援が必要な子どもの受入体制を支援し、良質かつ適切な教育・保育等の提供体制の確保を図っています。

ア 新規参入施設への巡回

	平成 26 年度	平成 27 年度	平成 28 年度	平成 29 年度	平成 30 年度
対象施設数		5 箇所	1 箇所	1 箇所	3 箇所

イ 認定こども園特別支援教育・保育

	平成 26 年度	平成 27 年度	平成 28 年度	平成 29 年度	平成 30 年度
対象者数		1 人	0 人	0 人	1 人

