

平成19年度 芦屋病院事業会計決算報告

問い合わせ 芦屋病院総務課 ☎31-2156

平成19年度芦屋病院会計決算

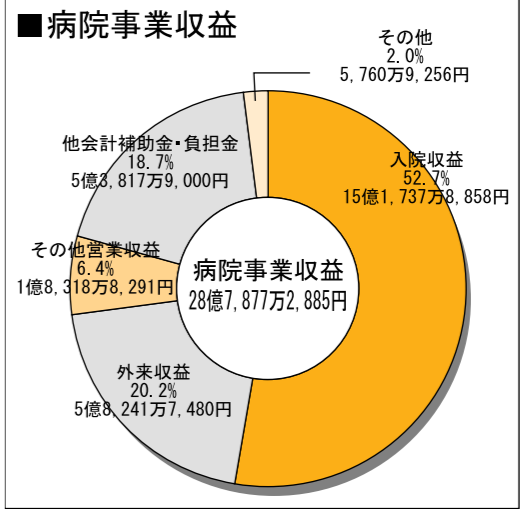
		平成19年度	平成18年度	増 減
入院	延べ患者数	48,966人	57,003人	△8,037人
	1日平均患者数	133.8人	156.2人	△22.4人
	病床利用率	75.2%	67.9%	7.3%
外来	病床数	178床	230床	△52床
	延べ患者数	85,937人	86,645人	△708人
	1日平均患者数	350.8人	353.7人	△2.9人
診 療 日 数		245日	245日	0日
病院事業収益		28億7,877万円	29億7,541万円	△9,664万円
病院事業費用		35億5,013万円	35億3,463万円	1,550万円
純 損 益		△ 6億7,136万円	△ 5億5,922万円	△ 1億1,214万円
累 積 欠 損 金		64億818万円	57億3,682万円	6億7,136万円

平成十九年度は、入院患者数四万八千九百六十六人と、前年度より八千三百七十七人、前年度より七十八人の減少となりました。経営状況については、病院事業収益二億七千八百七十七万円、病院事業費用二億九千七百五十四万一千四百四十二万円(前年度五億五千九百二十二万円の純損失)となりました。累積欠損金は、六十四億八千八百一十八万円となりました。医療機器については、マルチスライフ・パラボラ断層撮影装置MDCT、X線撮影装置、置、X線一般撮影装置、眼底カメラ、血糖検査装置など、医療機器の導入が予定されています。

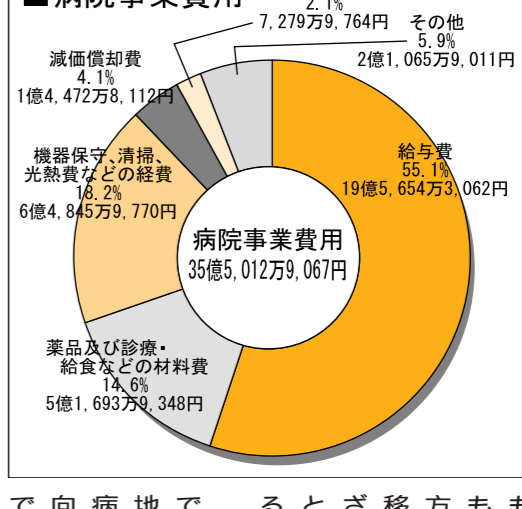
より良い病院づくりを目指して

用は三十五億五千三百万円で、差し引き六億七千三百六十六万円の純損失(前年度五億五千九百二十二万円の純損失)となりました。

■病院事業収益



■病院事業費用



能向上と充実を図りました。現在、芦屋病院では、市民の皆さんへの期待にこたえられる、より良い病院づくりを目指しています。そのため、病棟の機能性や弾力性の向上とともに、診療報酬の改定にも迅速に対応できる地域社会に信頼される病院として、医療の質の向上と経営改善に全力で努めています。

芦屋病院 改革プラン原案の策定委員会 市民委員を募集します

市では、「芦屋病院改革プラン」の策定を予定しています。このプランは、市民に信頼される病院作りを目的として、策定するものです。この原案を作成するにあたり、市民の皆さんの意見を反映するため、「市民委員」を募集します。
 【募集要領】
 ■公募人数 1人
 ■募集資格 市内居住で、11月1日現在満20歳以上のかた
 ■活動期間 11月下旬～12月末(予定)平日または土・日曜日に1回・2時間、合計3回程度開催
 詳細は委員会で決定
 ■申し込み 住所・氏名・電話番号・生年月日・性別を記入し、病院の再建に向けて必要なこと、これからの病院に望むこと、次世代に残したい病院づくりのいずれかのテーマに関する作文(800字以内)を添えて、郵送またはメールで、11月10日(月)までに芦屋病院総務課へ。書式の規定はありません。応募原稿は返却しません。
 ■その他 公募作品により、芦屋病院改革プラン原案策定委員会委員(市民枠)選考委員会で審査の上、結果を本人に通知します。報酬費・交通費を支給します。



問い合わせ 芦屋病院総務課 ☎31-2156
 (〒659-8502 住所不要)
 Eメール info@ashiya-hosp.com

女と男の参画メール

「ワークライフバランス」を知っていますか?
 「ワークライフ・バランス」という言葉を聞いたことはありますか?
 これは、仕事と生活の調和を意味し、仕事・家庭生活・地域活動・自己啓発などについて、自分の希望するバランスでその生き方を選択・実現することです。
 例えば、子育て期には仕事時間と家庭生活を二対八に、ある時期には週二十時間働いて残りは資格試験の勉強をする、などです。この考え方の背景に、女性が出産して働き続けなければならないことや、子育てや育児に関われるような社会を目指す、ということがあります。特に、男性の長時間労働は健康からも問題になっていますが、男性自身はどう考えているのでしょうか。今年六月に内閣府が実施した調査では、男性の生活の中で希望優先度は、「仕事・家庭生活」とともに優先が「一番高く27.6%、次いで「家庭生活優先」26.4%、「仕事優先」はわずか7.3%でした。一方その現状は、「仕事優先32.1%」「家庭生活優先」が23.2%、「仕事・家庭生活」と優先22.8%です。この結果から男性自身も仕事以外に優先させたいことがあるにせよ、個人の意識改革だけでなく、企業のワークライフ・バランスへの一層の取り組みに期待したいと思います。
 さて、皆さんの仕事と生活のバランスは、いかがですか?

問い合わせ 市民参画課男女共同参画推進担当 ☎38-2023

平成19年度 水道事業会計決算報告

老朽管の改良を促進し、安定した水の提供に努めます

問い合わせ 水道管理課 ☎38-2080

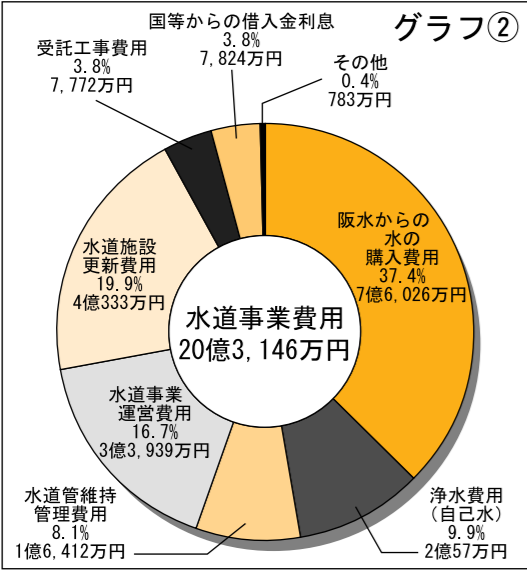
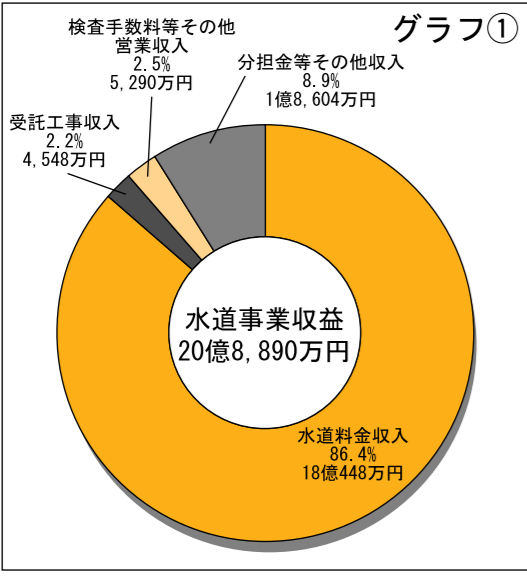
◆平成20年度上半期 水質検査結果の概況◆

本年4月から8月の水質検査結果です。本市では、3つの水源(芦屋川・奥山貯水池・阪神水道企業団)の水を市内に配水しています。下表には、複数の場所で採水した水道水の水質の平均値を、水源の別に示しています。いずれも水質基準を全てクリアし、安心しておいしく使用いただけます。

水質基準項目: 51項目

区分	No	水質項目	基準値	水質検査結果(平成20年4～8月の平均値)		
				奥山系	奥池系	阪水系
病原生物	1	一般細菌	100個/ml以下	10未満	0	0
	2	大腸菌	不検出	不検出	不検出	不検出
	3	カドミウムおよびその化合物	0.01mg/l以下	0.001未満	0.001未満	0.001未満
	4	水銀およびその化合物	0.0005mg/l以下	0.00005未満	0.00005未満	0.00005未満
	5	セレンおよびその化合物	0.01mg/l以下	0.001未満	0.001未満	0.001未満
重金属	6	鉛およびその化合物	0.01mg/l以下	0.001	0.001	0.001
	7	ヒ素およびその化合物	0.01mg/l以下	0.001未満	0.001未満	0.001未満
	8	六価クロム化合物	0.05mg/l以下	0.005未満	0.005未満	0.005未満
	9	シアニドイオンおよび塩化シアン	0.01mg/l以下	0.001未満	0.001未満	0.001未満
	10	硝酸態窒素および亜硝酸態窒素	10mg/l以下	0.7	0.3	1
無機物質	11	フッ素およびその化合物	0.8mg/l以下	0.35	0.31	0.11
	12	ホウ素およびその化合物	1mg/l以下	0.1未満	0.1未満	0.1未満
	13	四塩化炭素	0.002mg/l以下	0.0002未満	0.0002未満	0.0002未満
	14	1,4-ジオキサン	0.05mg/l以下	0.005未満	0.005未満	0.005未満
	15	1,1-ジクロロエチレン	0.02mg/l以下	0.002未満	0.002未満	0.002未満
一般有機化合物	16	シス-1,2-ジクロロエチレン	0.04mg/l以下	0.004未満	0.004未満	0.004未満
	17	ジクロロメタン	0.02mg/l以下	0.002未満	0.002未満	0.002未満
	18	テトラクロロエチレン	0.01mg/l以下	0.001未満	0.001未満	0.001未満
	19	トリクロロエチレン	0.03mg/l以下	0.003未満	0.003未満	0.003未満
	20	ベンゼン	0.01mg/l以下	0.001未満	0.001未満	0.001未満
消毒副生成物	21	塩素酸	0.6mg/l以下	0.06	0.09	0.09
	22	クロロ酢酸	0.02mg/l以下	0.002未満	0.002未満	0.002未満
	23	クロロホルム	0.06mg/l以下	0.012	0.013	0.007
	24	ジクロロ酢酸	0.04mg/l以下	0.004	0.006	0.004
	25	ジプロモクロロメタン	0.1mg/l以下	0.004	0.002	0.007
色	26	臭素酸	0.01mg/l以下	0.002	0.001未満	0.003
	27	総トリハロメタン	0.1mg/l以下	0.025	0.02	0.023
	28	トリクロロ酢酸	0.2mg/l以下	0.02未満	0.02未満	0.02未満
	29	プロモジクロロメタン	0.03mg/l以下	0.008	0.005	0.008
	30	プロモホルム	0.09mg/l以下	0.001	0.001未満	0.002
味覚	31	ホルムアルデヒド	0.08mg/l以下	0.008未満	0.008未満	0.008未満
	32	亜鉛およびその化合物	1mg/l以下	0.1未満	0.1未満	0.1未満
	33	アルミニウムおよびその化合物	0.2mg/l以下	0.02	0.03	0.04
	34	鉄およびその化合物	0.3mg/l以下	0.03未満	0.03未満	0.03未満
	35	銅およびその化合物	1mg/l以下	0.1未満	0.1未満	0.1未満
味覚	36	ナトリウムおよびその化合物	200mg/l以下	10.4	9.2	15
	37	マンガンおよびその化合物	0.05mg/l以下	0.001	0.001未満	0.001
	38	塩化物イオン	200mg/l以下	10.7	9.6	14.7
	39	カルシウム、マグネシウム等(硬度)	300mg/l以下	32	28	38
	40	蒸発残留物	500mg/l以下	85	62	109
泡発	41	陰イオン界面活性剤	0.2mg/l以下	0.02未満	0.02未満	0.02未満
	42	ジエオキシミン	0.00001mg/l以下	0.000001未満	0.000002	0.000001未満
	43	2-メチルイソボルネオール	0.00001mg/l以下	0.000001未満	0.000001未満	0.000001未満
	44	非イオン界面活性剤	0.02mg/l以下	0.005未満	0.005未満	0.005未満
	45	フェノール類	0.005mg/l以下	0.0005未満	0.0005未満	0.0005未満
基礎的性状	46	有機物(全有機炭素(TOC)の量)	5mg/l以下	0.7	0.8	0.7
	47	pH値	5.8～8.6	7.8	7.5	7.7
	48	味	異常でない	異常なし	異常なし	異常なし
	49	臭気	異常でない	異常なし	異常なし	異常なし
	50	色度	5度以下	1未満	1未満	1未満
51	濁度	2度以下	0.5未満	0.5未満	0.5未満	

■ 基準値の50%以上 ■ 基準値の10%以上50%未満 □ 基準値の10%未満



平成19年度決算概要

	平成19年度	平成18年度	増 減
職員数	37人	38人	△1人
給水人口	92,382人	91,567人	815人
総配水量	11,866,185m³	11,669,157m³	197,028m³
自己水量	1,149,155m³	1,342,297m³	△193,142m³
阪水受水量	10,717,030m³	10,326,860m³	390,170m³
有収水量	10,665,577m³	10,562,175m³	103,402m³
有収率	89.88%	90.51%	△0.63%
水道事業収益	20億3,890万円	20億7,310万円	1,580万円
水道事業費用	20億3,146万円	20億3,756万円	△610万円
純利益	5,744万円	3,555万円	2,189万円
累積欠損金	3億2,328万円	3億8,072万円	△5,744万円

- 総配水量 1年間に芦屋市内へ配水した水の量
- 自己水量 芦屋市の浄水場でつくられた水の量
- 阪水受水量 阪神水道企業団から供給された水の量
- 有収水量 総配水量のうち料金徴収の対象となった水の量
- 有収率 総配水量に占める有収水量の割合

年度に引き続き単年度黒字になりました。しかし、累積赤字は前年度より改善はあるものの、なお三億千円余りを抱えています。老朽管の更新をひかえて本市の水道事業経営は依然として厳しい状況です。

今後、老朽管改良工事等の施設整備を行い、市民の皆さんに安心して飲める良質な水を安定して提供できるように努めます。併せて累積赤字を減らすよう一層の経営努力を行います。

11月 広報番組ガイド		放送時間(30分)
芦屋市広報番組 あしや30 min. サタデー		
オープニング	うんじや隊の友「ふしぎな出来事」	① 8:00
芦屋の動き	第1回 仲ノ池自然観察会	② 11:30
芦屋市政キララ	応援します。多重債務からの脱出	③ 16:00
トピックス	リレー・フォー・ライフ・ジャパン2008 in 芦屋 秋のアートフリーマーケット	④ 19:00 ⑤ 22:30
芦屋の中の世界	聞いてみました。日本人のふしぎ	※DVD VTR 貸出可
市民の時間	芦屋の魅力再発見 1 芦屋市民センター	
エンディング	宮川幼稚園「あの青い空のように」	
※「J:COM特別番組」のため、11月9日・16日(日)の④の放送はありません。 ■アナログ放送は9ch、地上デジタル放送は11chでご覧ください。 ■番組に関する問い合わせ 広報課 ☎38-2006 ■CATV全般に関する問い合わせ ケーブルネット神戸芦屋(J:COM)カスタマーセンター ☎0120-13-8160		

