

会社、飲食店、店舗、施設等から出た

# 事業系ごみは

家庭ごみステーションやパイプラインに捨てる**ことが出来ません！！**



事業系ごみとは、営利または非営利目的に関わらず、事業活動に伴って排出される廃棄物のことです。事業系ごみは、家庭ごみステーションやパイプラインに捨てる**ことが出来ません**。

### 「事業活動に伴って排出されるごみ」って？

会社、飲食店、店舗、施設等営利を目的とするものだけでなく、学校、病院、官公庁等の公共サービスやNPO、地域の活動等、規模や従業員数に関係なくすべての事業活動に伴って排出されるごみです。

### 住居と事業所が同じ建物内だったら？

住居と店舗・事業所等が同建物であっても、家庭ごみとして出すことはできません。住居部分で出たごみは家庭ごみ、事業所部分で出たごみは事業系ごみとして、別々に処理をしてください。

### 事業系ごみはどうやって処理すればいいの？

芦屋市の許可業者（下記参照）と契約し、収集してもらうか、事業者自らが芦屋市環境処理センターに搬入する方法があります。

### 家庭ごみと事業系ごみで捨てられるものは違うの？

家庭ごみとしてごみ出しできるものでも、事業活動に伴い排出された場合は、産業廃棄物になるものがあります。産業廃棄物は、芦屋市環境処理センターで処理することができません。



### 【芦屋市一般廃棄物収集運搬許可業者】

※令和2年3月現在

事業所名	住所	連絡先
(株)丸与商店	楠町3-13	22-8598
(有)芦屋浄水	楠町3-13	22-5672
芦屋環境サービス(株)	若宮町5-18	34-5788
(株)藤起業	上宮川町9-3	35-7274

事業所名	住所	連絡先
(株)シントー	上宮川町2-10-4F	35-2848
(株)エコワークシステム	船戸町3-25-405	23-3366
(有)NAKAZAWA	公光町10-8	25-0441
(株)ウィルパワー	大原町4-13	62-6350

P.29 ~ P.31 に許可業者の広告を掲載しています

詳しくは「芦屋市 事業系ごみハンドブック」及び市のホームページをご覧ください。

# 芦屋市 家庭ごみハンドブック

2020年4月  
保存版



### ごみの持ち込み

【持ち込みごみ予約センター】

電話 0797-32-5375  
受付 月曜日～金曜日（祝日含む）  
午前9時～午後4時30分

### ごみの分別

【環境施設課】

電話 0797-32-5391  
受付 月曜日～金曜日（祝日除く）  
午前9時～午後5時30分  
※午後0時～0時45分を除く

- ごみの減量化・資源化施策に関する事
- 再生資源集団回収制度に関する事
- 市で収集・処理できないごみに関する事
- 事業系ごみに関する事
- パイプライン収集に関する事

### 粗大ごみの収集

【粗大ごみ予約センター】

電話 0797-22-2166  
受付 月曜日～金曜日（祝日含む）  
午前9時～午後4時

### 一時多量ごみ・植木剪定ごみ

【収集事業課】

電話 0797-22-2155  
受付 月曜日～金曜日（祝日含む）  
午前7時30分～午後4時  
※午後0時～0時45分を除く

- 家庭ごみステーションに関する事
- ごみの収集に関する事
- さわやか収集に関する事

### 亡くなった鳥獣の引き取り／道路上のごみ・公園内のごみ

- 亡くなった鳥獣の引き取り

【環境課】  
電話 0797-38-2050  
受付 月曜日～金曜日（祝日除く）  
午前9時～午後5時30分  
※午後0時～0時45分を除く

- 道路上のごみ
- 公園内のごみ

【道路・公園課】  
電話 0797-38-2062  
受付 月曜日～金曜日（祝日除く）  
午前9時～午後5時30分  
※午後0時～0時45分を除く

※電話のかけ間違いが頻発しています。おかけ間違いのないようお願いします。

ごみと資源の  
分別表

市で収集  
できるごみ

01 燃やすごみ

02 紙資源

03 ペットボトル

04 缶

05 ビン

06 その他  
燃やさないごみ

07 粗大ごみ

08 一時多量  
ごみ

09 植木剪定  
ごみ

さわやか収集

持ち込みごみ

水銀を含むごみ

市で処理  
できないごみ

家電製品等の  
リサイクル

再生資源集団  
回収制度

パイプライン地区  
にお住まいのかたへ

分別早見表

広告欄

# ごみと資源の分別表

「ごみの分別の徹底」で「ごみ」を「資源」に変えましょう。

- 各町の詳細については、毎年3月にお届けする「芦屋市家庭ごみ収集カレンダー」をご覧ください。
- 各家庭ごみステーションへの到着時間は、ごみの量、天候、道路事情等により流動的になります。
- パイプライン地区は一部内容が異なります。

## ごみと資源の分別表

市で収集できるごみ

01 燃やすごみ

02 紙資源

03 ペットボトル

04 缶

05 ビン

06 その他燃やさないごみ

07 粗大ごみ

08 一時多量ごみ

09 植木剪定ごみ

さわやか収集

持ち込みごみ

水銀を含むごみ

市で処理できないごみ

家電製品等のリサイクル

再生資源集団回収制度

パイプライン地区にお住まいのかたへ

分別早見表

広告欄

### 01 燃やすごみ P.4~5


週2回 午前8時30分まで  
一番長い辺が**50cm**未満のもの

#### 生ごみ類




■よく水を切り、紙くず等で包み、袋の中ほどに入れてから出してください。

#### プラスチック類



#### 資源にならない紙類



■「紙資源」と「資源にならない紙類」を分別してから出してください。

#### ゴム・革・衣類



■再使用が可能な衣類等は、地域の再生資源集団回収や、リサイクルショップ等を活用しましょう。

#### ⚠️ 出し方に注意が必要なごみ

- たばこの吸殻
- 花火
- 食品用油
- 竹串
- 使い捨てライター
- 使い捨てカイロ
- 紙おむつ
- 乾燥剤
- 保冷剤
- 植木・落ち葉

正しいごみの出し方を心掛けましょう。

### 02 紙資源 P.6~7

#### 段ボール

第1・5週水曜 午前8時30分まで



■箱をひろげて出してください。  
■ひもで十字に縛って出してください。

#### 雑誌・チラシ・雑がみ等

第2週水曜 午前8時30分まで



■ひもで十字に縛って出してください。  
■小さな雑紙は紙袋等にまとめて出してください。  
■シュレッダー紙は、ごみ袋の空気を抜いて出してください。

#### 新聞紙


第4週水曜 午前8時30分まで



■チラシ類は「雑誌・チラシ等」に出してください。  
■ひもで十字に縛って出してください。  
■「新聞紙」と「紙パック」は別々に縛って出してください。

#### 紙パック

第4週水曜 午前8時30分まで



■中を洗って、ひろげて出してください。  
■アルミ箔などでコーティングされた紙パックは、「燃やすごみ」に出してください。

### 03 ペットボトル P.8

第3週水曜 午前8時30分まで  
第1・5・6週 午後0時30分まで



■必ず中身を出して、キャップとラベルをとり、水洗いをしてから袋に入れて出してください。

### 04 缶 P.8

第3週 午後0時30分まで



■必ず中身を出して、キャップとラベルをとり、水洗いをしてから袋に入れて出してください。

**注意** スプレー缶、卓上ガスボンベなどは中身を空にして「その他燃やさないごみ」に出してください。

### 05 ビン P.9

第1・5・6週 午後0時30分まで

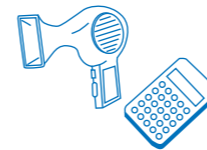


■必ず中身を出して、キャップとラベルをとり、水洗いをしてから袋に入れて出してください。  
■ビールびんや一升びんは、販売店に返してください。

### 06 その他燃やさないごみ P.10~11

月2回 午後0時30分まで  
一番長い辺が**30cm**未満のもの

#### 小型家電類



#### 金属類



■「金属類」の傘は**30cm**以上であっても、「その他燃やさないごみ」で出すことができます。

#### 陶磁器類



#### ガラス類



**注意** 割れた「陶磁器類」及び「ガラス類」は、厚紙等で包んで、「割れ物」と表記し、中身の見える袋に入れて出してください。

#### 刃物類



**注意** 刃物類は厚紙等で包んで、「危険」と表記し、中身の見える袋に入れて出してください。

#### 携帯電話・小型充電式電池類



■販売店等の回収にご協力をお願いします。

**注意** 個人情報を事前に消去してください。バッテリーは発火する可能性がありますので、中身の見える袋に入れて出してください。

#### スプレー缶・卓上ボンベ類



■中身が入っていたら収集できません。  
■他のごみと袋を分けて出してください。

**注意** 必ず中身を使い切ってから中身の見える袋に入れて出してください。

#### 週の数え方

日	月	火	水	木	金	土	
						1	第1週
2	3	4	5	6	7	8	第2週
9	10	11	12	13	14	15	第3週
16	17	18	19	20	21	22	第4週
23	24	25	26	27	28	29	第5週
30	31						第6週

毎月の初日（1日）を第1週とします。  
上記の例では2日から8日までの週は第2週となります。

### 07 粗大ごみの収集 P.12~15

**有料** ※要事前申し込み

一番長い辺が**50cm**以上の燃やすごみ  
一番長い辺が**30cm**以上の燃やさないごみ

### 08 一時多量ごみ P.16

**有料** ※要事前申し込み

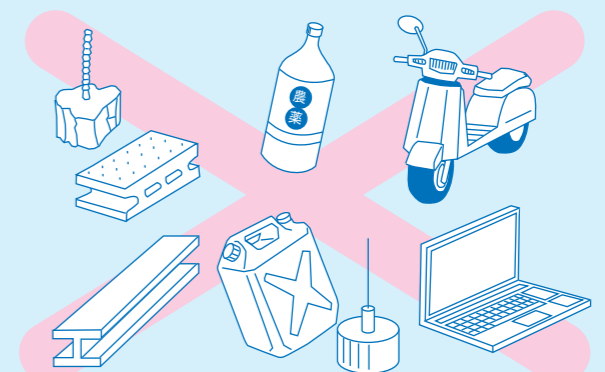
### 09 植木剪定ごみ P.16

**有料** ※要事前申し込み

### ⊗ 市で処理できないごみ P.20~21

- 処理困難物（消火器、土砂、ブロック、レンガ等）
- 爆発・引火などの危険性があるもの（ガソリン等）
- 自動車部品（タイヤ、ホイール、バッテリー等）
- 建築廃材（鉄骨、瓦、石膏ボード等）
- 在宅医療系廃棄物（注射器、点滴針等）
- 有害物質（有害薬品、毒物、劇物、農薬等）
- バイク（原動機付自転車含む）
- パソコン（デスクトップ本体、ディスプレイ、iPad等）

これらのごみは、収集も持ち込みもできません。



# 燃やすごみ

定期収集

週 2 回

- 「燃やすごみ」は、一番長い辺が 50cm 未満のものです。それより大きいものは「粗大ごみ」(P.12) でお出しください。(要予約)
- 週に 2 回、町別に決められた曜日に収集します。午前 8 時 30 分までにお願いします。
- 「市で処理できないごみ」(P.20 ~ 21) は出せません。
- パイプライン地区にお住まいのかたは、「パイプライン地区にお住まいのかたへ」(P.25) をご覧ください。


## 生ごみ類

- 野菜ごみ
- 卵の殻
- 魚・肉の骨
- 果物の皮 等



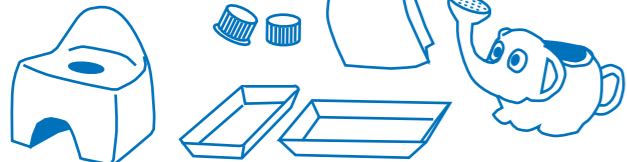
### 出し方のポイント

- ①よく水を切る
- ②紙くず等で包む
- ③袋の中ほどに入れる



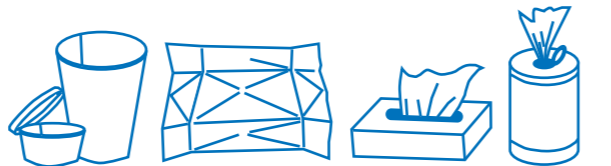
## プラスチック類

- 発泡スチロール、緩衝材
- レジ袋、お菓子の包み紙
- チューブ類
- ペットボトルのキャップ、ラベル
- プラスチック製のおもちゃ
- 卵、野菜、果物などのパック
- 魚、肉などのトレー
- 洗剤などの容器
- CD、DVD、ビデオテープ
- タッパー、洗面器等



## 資源にならない紙類

- 紙コップなどの防水加工品
- 感熱紙、感光紙、カーボン紙
- 食べ物や油などが付着した紙
- 写真、写真用インクジェット紙
- ティッシュペーパー、ウエットティッシュ 等



### 出し方のポイント

■「資源にならない紙類」はすべて「燃やすごみ」に出してください。  
(「資源にならない紙類」(P.7) をご覧ください。)

## ゴム・革・衣類

- かばん、靴
- ゴム手袋、ゴムホース
- 衣類全般
- ぬいぐるみ
- ガーゼ、布きれ 等



### 出し方のポイント

■再使用が可能な衣類等は、地域の再生資源集団回収や、リサイクルショップ等を活用しましょう。



## 出し方に注意が必要な燃やすごみ



### ●たばこの吸殻・花火



水で湿らせる等して、火気を完全に除いてから出してください。

### ●食品用油



紙や布に染み込ませるか、凝固剤等で固めてから出してください。

### ●竹串



紙くずなどで包んで、「危険」と表記し、中身の見える袋に入れてください。

### ●紙おむつ



汚物はトイレ等に流してから出してください。

### ●使い捨てライター



中身を使い切ってから出してください。

### ●使い捨てカイロ ●乾燥剤・保冷剤



中身を出さずにそのまま出してください。

### ●植木・落ち葉・雑草

- ・日頃の清掃で発生する量です。多量の場合は「植木剪定ごみ」(P.16) を申し込んでください。
- ・土をよく払って出してください。
- ・「木・枝」は長さ 50 cm 以内・直径 10 cm 以内に切り、片手で運べる量をひもで束ねてください。
- ・「落ち葉・雑草」はごみ袋に入れて出してください。

## 家庭ごみステーションのカラス被害対策

3つのステップでカラスに荒らされないステーションに!

ステップ 1

### カラスがごみを見つけられないようにごみを出しましょう。

- 生ごみ類は、しっかりと水分を切り、紙くず等で包みにおいを絶ちましょう。
- カラスが見つけにくいように、袋の中ほどに入れましょう。

ステップ 2

### 地域の実情にそった対策について話し合いましょう!

- ごみネット、おもしろの利用、折りたたみ式ボックスなども有効です。

【QRコード】



<http://www.city.ashiya.lg.jp/kankyoushori/karasu/taisaku.html>

### ごみネットの正しい使い方



### 購入前にご連絡ください!

新たにごみネットや折りたたみ式ボックスを使用するには届出が必要です。ご購入前に収集事業課(0797-22-2155)へご連絡ください。

ステップ 3

### カラス被害対策にはみなさんのご協力が必要不可欠です。

- ごみネットや折りたたみ式ボックスは、同じ家庭ごみステーションを利用している皆さんで協力し、使用後は速やかに片付けましょう。
- 必要な食材のみを買う、食材を使い切る、食べ残しをしないなど、生ごみを減らすことを心がけましょう。

※市ホームページでは、「ごみステーションのカラス被害対策ガイドブック」も掲載しています。

市で収集  
できるごみ

01 燃やすごみ

02 紙資源

03 ペットボトル

04 缶

05 ビン

06 その他  
燃やさないごみ

07 粗大ごみ

08 一時多量  
ごみ

09 植木剪定  
ごみ

さわやか収集

持ち込みごみ

水銀を含むごみ

市で処理  
できないごみ

家電製品等の  
リサイクル

再生資源集団  
回収制度

パイプライン地区  
にお住まいのかたへ

分別早見表

広告欄

# 紙資源

## 定期収集

段ボール (月1~2回)  
雑誌・チラシ・雑がみ等 (月1回)  
新聞紙 (月1回)  
紙パック (月1回)

- 地域によっては再生資源集団回収 (P.24) も行っています。
- 雨天の場合も収集を行います。

### 段ボール

●段ボール



#### 出し方のポイント

- 箱をひろげて出してください。
- ひもで十字に縛って出してください。

**収集日** 第1・5週水曜日 午前8時30分まで

### 雑誌・チラシ・雑がみ等

- 雑誌
  - 雑がみ
  - チラシ
  - 書籍 等
- (P.7を参考にしてください)



#### 出し方のポイント

- ひもで十字に縛って出してください。
- 小さな雑がみは紙袋等にまとめて出してください
- 「資源にならない紙類」(P.7)は「燃やすごみ」(P.4~5)に出してください。
- シュレッダー紙は、道路等への飛散防止のため、ごみ袋の空気を抜いて、出してください。

**収集日** 第2週水曜日 午前8時30分まで

### 新聞紙

●新聞紙




#### 出し方のポイント

- チラシ類は「雑誌・チラシ等」に出してください。
- ひもで十字に縛って出してください。
- 「新聞紙」と「紙パック」は別々に縛って出してください。

**収集日** 第4週水曜日 午前8時30分まで

### 紙パック

- 牛乳パック
- ジュースの紙パック 等



#### 出し方のポイント

- 中を洗って、ひろげて出してください。
- ひもで十字に縛って出してください。
- アルミ箔などでコーティングされた紙パックは、「燃やすごみ」(P.4~5)に出してください。
- 「紙パック」と「新聞紙」は別々に縛って出してください。

**収集日** 第4週水曜日 午前8時30分まで

ごみの減量と資源の有効活用のため、「雑がみ」の回収にご協力ください。

# 「雑がみ」は貴重な「資源」です

「雑がみ」とは、家庭から出される紙類のうち、段ボール、新聞紙、雑誌、チラシ、飲料用の紙パックのいずれの区分にも入らないリサイクルできる紙全般のことです。毎日家庭から出るごみの中で、一番多いのが「燃やすごみ」。この燃やすごみのうち、約30%~40%が紙類で、特に雑がみの多くが燃やすごみとして出されています。



## 分別のポイント

以下の例を参考に、資源となる「雑がみ」と「資源にならない紙類」を正しく分別しましょう。



### 資源となる「雑がみ」例

- 「雑誌・チラシ・雑がみ等」として収集します。
- ビニル製のフィルムや金属・プラスチック類は取り除いてください。



※小さな雑がみは紙袋等にまとめて出してください。

### 資源にならない紙類例

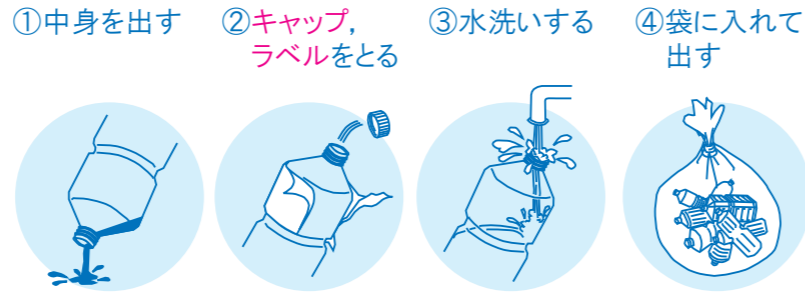
- リサイクルできないため、「燃やすごみ」(P.4)として収集します。



市で収集できるごみ **03** **ペットボトル** **定期収集** 月 **2~3**回

●第3週の水曜日（全地域）と、第1・5・6週のうち町別に決められた曜日に収集します。

出し方のポイント



第3週水 午前8時30分まで  
第1・5・6週 午後0時30分まで

■キャップ・ラベルの素材が金属製の場合は、「**その他燃やさないごみ**」(P.10)に出してください。紙・プラスチック製の場合は「**燃やすごみ**」(P.4)に出してください。  
■同日収集の「ペットボトル」と「ビン」は、別々に収集しますので**必ず袋と置き場所を分けて出してください。**

●上記識別表示マークがあるもの（飲料水、酒、みりん等のペットボトル）



市で収集できるごみ **04** **缶** **定期収集** 月 **1**回

●第3週の町別に決められた曜日に収集します。  
●地域によっては再生資源集団回収（P.24）も行っています。

出し方のポイント



午後0時30分まで

■キャップ・ラベルの素材が金属製の場合は、「**その他燃やさないごみ**」(P.10)に出してください。紙・プラスチック製の場合は「**燃やすごみ**」(P.4)に出してください。

⚠ 整髪料・殺虫剤等のスプレー缶、卓上ガスボンベ等は、「**その他燃やさないごみ**」(P.11)に出してください。

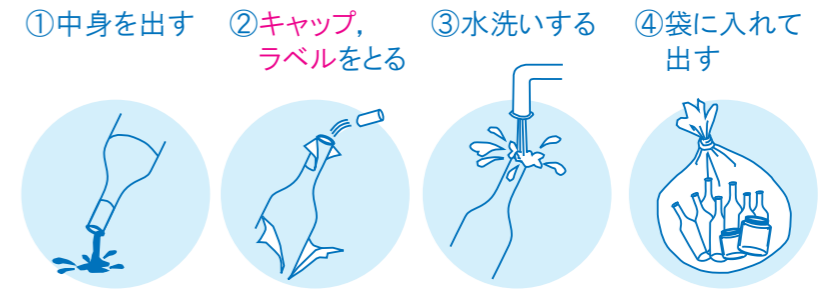


●ジュース、お酒の缶  
●缶詰の缶  
●お菓子、お茶の缶  
●一斗缶までの大きさの缶類 等

市で収集できるごみ **05** **ビン** **定期収集** 月 **1~2**回

●第1・5・6週のうち町別に決められた曜日に収集します。

出し方のポイント



午後0時30分まで

●ジュース、お酒、調味料等のビン  
●ジャム、佃煮等食品のビン  
●くすり、化粧品等のビン

■キャップ・ラベルの素材が金属製の場合は、「**その他燃やさないごみ**」(P.10)に出してください。紙・プラスチック製の場合は「**燃やすごみ**」(P.4)に出してください。  
■ビールびんや一升びんは、販売店に返してください。  
■同日収集の「ペットボトル」と「ビン」は、別々に収集しますので**必ず袋と置き場所を分けて出してください。**

※哺乳ビン等の耐熱ガラスでできているものは、「**その他燃やさないごみ**」に出してください。

⚠ 雨の日に出す際は、紙袋に入れると底が破れる恐れがありますので、ビニール袋に入れて出してください。

分別を徹底して、資源を有効活用しましょう

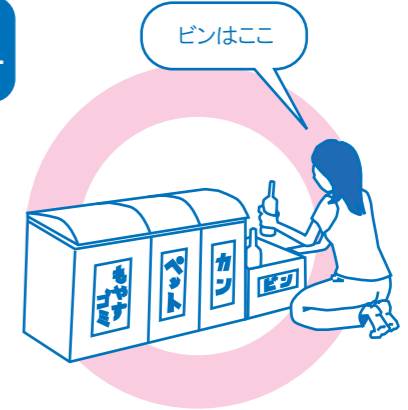
芦屋市の「燃やすごみ」には、ペットボトル・缶・ビンが混入しています。分別を正しく行うことで、資源の有効活用につながります。家庭内でのごみの仕分け方法等を工夫して、資源とごみの分別を徹底しましょう。



【ごみを分別していない】

分別を徹底するだけで、資源の有効活用につながります

ごみの分別はごみを出すときだけではなく、家の中から始まっています。ごみの種類によって細かくごみ箱を分ける等の工夫をすることで、ごみ出しの手間が省け、分別が簡単になります。家庭内からごみの分別を徹底しましょう。



【ごみを分別している】

ごみと資源の分別表

市で収集できるごみ

01 燃やすごみ

02 紙資源

03 ペットボトル

04 缶

05 ビン

06 その他燃やさないごみ

07 粗大ごみ

08 一時多量ごみ

09 植木剪定ごみ

さわやか収集

持ち込みごみ

水銀を含むごみ

市で処理できないごみ

家電製品等のリサイクル

再生資源集団回収制度

ハイライン地区にお住まいのかたへ

分別早見表

広告欄

# その他燃やさないごみ

水銀を含むごみは P.19

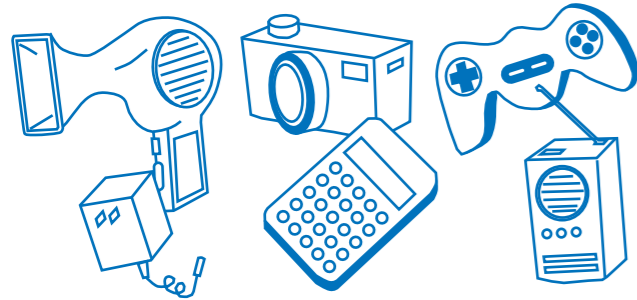
定期収集

月 2 回

- 「その他燃やさないごみ」は一番長い辺が 30cm 未満のもので（傘・蛍光灯は除く）。それより大きい場合は、「粗大ごみ」(P.12) で出してください（要予約）。
- 第 2 週と第 4 週の町別に決められた曜日に収集します。午後 0 時 30 分までにお願いします。
- 「市で処理できないごみ」(P.20 ~ 21) は出せません。


## 小型家電類

- ドライヤー、アイロン
- ラジオ、ゲーム機
- 電卓、電子辞書
- マウス
- 電話機
- 延長コード、アダプタ
- デジタルカメラ 等



## 携帯電話・小型充電式電池

- 携帯電話、タブレット (PC リサイクル対象商品を除く)
- 小型家電や電動自転車のバッテリー 等



### 出し方のポイント

- 販売店等でのリサイクルを優先ください。
- 個人情報を事前に消去してください。
- バッテリーは発火する可能性がありますので、中身の見える袋に入れて出してください。

■車等の大型バッテリーはごみ出しできません。

■携帯電話には、金・銀・銅・パラジウム等の希少金属が含まれ「都市鉱山」ともいわれています。これらの資源を有効活用するために、回収・再資源化の取り組みを行っています。




モバイル・リサイクル・ネットワーク  
携帯電話・PC・HDDのリサイクルに協力

「モバイル・リサイクル・ネットワーク」

URL <https://www.mobile-recycle.net/>

## 刃物類

- 包丁、のこぎり、フォーク、はさみ
- 釘、ネジ、画鋸
- 生け花の剣山 等




### 出し方のポイント

- 刃物類は厚紙等で包んで、「危険」と表記し、中身の見える袋に入れて出してください。

## 金属類

- フライパン、金属鍋
- 釣り用のオモリ
- スプーン
- 乾電池・ボタン電池
- 傘
- ゴルフクラブヘッド 等




### 出し方のポイント

- 傘は 30cm 以上であっても、「その他燃やさないごみ」で出すことができます。
- ニカド電池等の小型充電式電池、ボタン電池は「リサイクルのために、このような取り組みがあります」(P.23) をご覧ください。
- 乾電池類は絶縁して中身の見える袋に入れて出してください。

## 陶磁器類

- 茶碗、お皿、土鍋
- 植木鉢、花瓶 等



### 出し方のポイント

- 食器等についた汚れや、植木鉢の土等は、きれいに取り除いてから出してください。

## ガラス類

- ガラス製の食器
- 電球、蛍光灯
- 鏡 等



### 出し方のポイント

- 蛍光灯は、30cm 以上であっても「その他燃やさないごみ」で出すことができます。
- 蛍光灯は、購入時の紙のケースや新聞紙等に包んで出してください。



割れた「陶磁器類」及び「ガラス類」は、厚紙等で包んで、「割れ物」と表記し、中身の見える袋に入れて出してください。

## スプレー缶・卓上ボンベ類

- 整髪料、殺虫剤等のスプレー缶
- 卓上ボンベ 等



必ず中身を使い切ってから中身の見える袋に入れて出してください。

中身が入った状態のスプレー缶等をそのまま出されると、環境処理センター内での火災事故や、収集車両の発火・爆発等の事故につながる恐れがあります。



### 出し方のポイント

- 「缶」での収集はできません。必ず「その他燃やさないごみ」で出してください。
- 他のごみと袋を分けて出してください。
- ガス抜きをする場合は、必ず火気のない風通しのよい屋外で行いましょう。
- 以下の「中身の出し方例」を参考に中身を空にしてから出してください。

### 中身の出し方例



スプレー缶などの中身の出し方について詳しくは

日本エアゾール協会 検索

市で収集  
できるごみ

01 燃やすごみ

02 紙資源

03 ペットボトル

04 缶

05 ビン

06 その他  
燃やさないごみ

07 粗大ごみ

08 一時多量  
ごみ

09 植木剪定  
ごみ

さわやか収集

持ち込みごみ

水銀を含むごみ

市で処理  
できないごみ

家電製品等の  
リサイクル

再生資源集団  
回収制度

ハイライン地区  
にお住まいのかたへ

分別早見表

広告欄

# 粗大ごみ

特別収集

(有料)

※要事前申し込み

- 収集希望日の前業務日までに粗大ごみ予約センターへの申し込みが必要です。
- 受付状況により収集日は希望にそえない場合があります。
- 一番長い辺が 50cm 以上の「燃やすごみ」は、「粗大ごみ」です。
- 一番長い辺が 30cm 以上の「燃やさないごみ」は、「粗大ごみ」です。
- 身体的理由等により電話申し込みが困難な場合は、FAX で申し込みめます。P.16 をご覧ください。

## 粗大ごみの申し込み方法

1



### 【粗大ごみ予約センター】

電話 **0797-22-2166**

受付時間 月曜日～金曜日（祝日含む）  
午前 9 時～午後 4 時

- 申請者の氏名、住所、電話番号の確認
- 収集場所の確認
- 品目・数量・サイズの確認
- 粗大ごみ処理券の枚数の確認
- 収集日の確認

※受付状況により、収集日は希望にそえない場合がありますので、できるだけ早くにお申し込みください。

粗大ごみ処理券は、1枚 **300** 円です。

販売場所 「粗大ごみ処理券取扱店一覧」  
をご覧ください。（右ページ）

- 粗大ごみ処理券取扱店にて、必要な枚数を購入してください。

※粗大ごみ処理券は返金できません。  
※粗大ごみ処理券は一度はがすと無効となります。

他市にも同様の券がありますので、必ず **芦屋市** の粗大ごみ処理券をお買い求めください。

芦屋市粗大ごみ処理券

当日は、午前 **8 時 30 分** までに  
指定場所に出してください。

- 必ず、粗大ごみ処理券に氏名を記入し、粗大ごみに貼って出してください。

粗大ごみ処理券  
を購入する



3



## 粗大ごみ処理券取扱店一覧

粗大ごみ処理券は、下記の店舗等にて販売しています。

### ●店舗等

取扱店名	電話	住所
コープニ西芦屋	22-1460	西芦屋町7-1
コープニ東山	32-4170	東山町29-7
コープ浜芦屋	23-0441	呉川町16-22
コープ打出浜	22-3882	大東町9-11
コープデイズ芦屋	31-2222	大原町9-1-304
グルメシティ芦屋浜店	32-8411	高浜町6-1
ダイエー 東芦屋店	22-6611	春日町24-15
いかりスーパーマーケット 芦屋店	32-7001	岩園町1-25
いかりスーパーマーケット JR芦屋店	38-3014	業平町1-20
スーパーおだ潮見店	32-8100	潮見町7-10
芦有ドライブウェイ株式会社	38-0001	奥池南町34-1
倉橋商店	22-2660	東山町30-6
大和昭文堂	22-3760	月若町8-1
丸与商店	22-8598	楠町3-13
つちや酒店	22-4814	清水町9-8
寺東米穀店	31-6302	茶屋之町3-8
上條酒店	22-1385	茶屋之町6-14
西本商店	22-3464	茶屋之町7-15
スエヒロ文具店	22-0821	打出町1-15
神井米穀店	22-1830	南宮町11-10
高寺商店	22-9217	竹園町6-1
芦屋市シルバー人材センター	32-1414	宮塚町2-2
ベストライフ芦屋店	25-9855	大原町8-2-1F

2020年3月現在

### ●自治会

取扱店名	電話	住所
ローズハイム芦屋自治会	31-4075	東山町10-2
ソネンハイム芦屋自治会	32-5406	東芦屋町17-23
高浜町八街区自治会	34-2573	高浜町8-3-111

### ●管理組合

取扱店名	電話	住所
コート芦屋朝日ヶ丘管理組合	38-3239	朝日ヶ丘町13-28
日商岩井芦屋ガーデンヒルズ管理組合	34-2661	朝日ヶ丘町14-3
パークハイム芦屋翠ヶ丘管理組合	31-5936	翠ヶ丘町16-16
芦屋浜町アーバンプラザ	22-1486	浜町14-2
ロイヤル芦屋松浜管理組合	32-6760	松浜町8-18
ザ・レジデンス芦屋スイートケア	25-1722	海洋町12-1

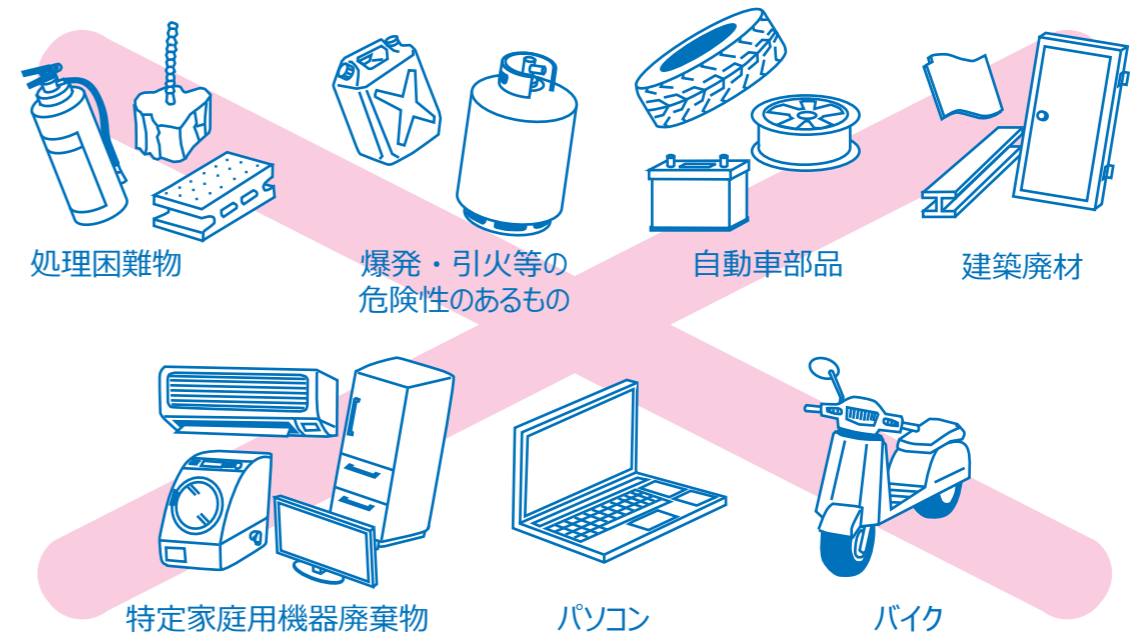
### ●公共機関

取扱店名	電話	住所
ラポルテ市民サービスコーナー	31-3130	船戸町4-1(ラポルテ本館3階)
芦屋市職員互助会(市役所北館地下1階売店)	38-2020	精道町7-6

### ●市内のコンビニエンスストア(※一部店舗を除く)

## 「粗大ごみ」で出せないごみ

次のようなものは、「粗大ごみ」で出すことはできません。「市で処理できないごみ」(P.20～21)や「家電製品等のリサイクル」(P.22～23)をご覧ください、各品目について適正な処理を行ってください。



市で収集  
できるごみ

01 燃やすごみ

02 紙資源

03 ペットボトル

04 缶

05 ビン

06 その他  
燃やさないごみ

07 粗大ごみ

08 一時多量  
ごみ

09 植木剪定  
ごみ

さわやか収集

持ち込みごみ

水銀を含むごみ

市で処理  
できないごみ

家電製品等の  
リサイクル

再生資源集団  
回収制度

ハイライン地区  
にお住まいのかたへ

分別早見表

広告欄





# 一時多量ごみ

特別収集

(有料)

※要事前申し込み

# 植木剪定ごみ

特別収集

(有料)

※要事前申し込み

- 「一時多量ごみ」とは、引越し等に伴う一時的に発生する多量なごみです。ごみを分別した上で出してください。
- 「市で処理できないごみ」(P.20～21)や「家電製品等のリサイクル」(P.22～23)の各品目については、適正な処理を行ってください。
- 「植木剪定ごみ」とは、敷地内の庭木の剪定による多量の木、枝、葉っぱや庭の落ち葉、雑草等のごみです。土をよく払って出してください。
- 「木・枝」は長さ50cm以内・直径10cm以内に切り、片手で運べる量をひもで束ねてください。
- 「落ち葉・雑草」はごみ袋に入れて出してください。

一時多量ごみ・植木剪定ごみは、収集希望日の前業務日までに収集事業課への申し込みが必要です。受付状況により、収集日は希望にそえない場合がありますので、できるだけ早くにお申し込みください。

## 1 電話で申し込む

- 収集事業課へ電話をかける
  - 申請者の氏名、住所、電話番号の確認
  - 収集場所、収集日の確認
  - 品目・数量の確認
- ※ごみ収集車が通り抜けられる場所までごみを出してください。  
なお、搬出作業等は行っておりません。

## 2 指定日にごみを出す

- ごみ収集車の積載量によって料金が確定するため、当日は、必ず立会が必要です。
- 時間指定はできません。立会の時間については、収集日当日の午前8時頃にご連絡をします。

## 3 料金のお支払

- 現地にて領収書と引き換えに現金をお支払いください。

【収集事業課】

電話 **0797-22-2155**

受付時間 月曜日～金曜日(祝日含む)  
午前7時30分～午後4時  
※午後0時～0時45分を除く

### ●料金

ごみ量(2トン車)	一時多量ごみ	植木剪定ごみ
1台分	14,400円	6,000円
2/3台分まで	9,600円	3,600円
1/3台分まで	4,800円	1,800円

令和2年4月1日収集分より改正

電話申し込みができない場合は、**FAXでの仮申し込み**をご利用ください。

### 粗大ごみ

### 一時多量ごみ

### 植木剪定ごみ

### ● FAX 記入事項 ●

- ・出されるかたの氏名、住所、電話番号
- ・「粗大ごみ」は品目、数量、サイズ
- ・「一時多量ごみ」、「植木剪定ごみ」は、おおよそのごみ量
- ・収集希望日(月曜日～金曜日の間に収集します)

FAX 仮申し込み【収集事業課】

FAX **0797-32-6247**

※身体的理由等により電話申し込みが困難な場合は、仮申し込みの際に、「FAX 返信希望」とご記入ください。

# さわやか収集

さわやか収集は、自ら家庭ごみステーションに家庭ごみを出すことが困難であり、親族等による協力を得ることができない高齢者又は障がいのある人に対し、家庭ごみを玄関先等で収集するサービスです。希望者に対しては安否確認も行っており、高齢者又は障がいのある人の生活環境に支障が生じないように支援しています。

## 対象となるかた

次の①又は②に該当し、かつ単身世帯(同居するかたが高齢等の理由により家庭ごみの排出が困難な世帯を含む)であるかた。

- ①概ね65歳以上で、要介護2以上の認定を受け、かつ訪問介護を利用しているかた
- ②身体障害者手帳、療育手帳もしくは精神障害者保健福祉手帳のいずれかを有するかた又は難病患者で、居宅介護を利用しているかた

## 収集までの流れ


- 1 利用の申し込み**
  - ケアマネジャー、相談支援専門員又は収集事業課へご相談ください。
  - 利用申請書に関係書類を添付して収集事業課へ提出してください。
- 2 面談・調査**
  - 電話で面談日程を調整し、市担当者がご自宅を訪問します。
  - ご本人及びケアマネジャー又は相談支援専門員との面談・調査をします。
- 3 収集可否の決定**
  - 収集の可否を決定し、決定通知書によりお知らせします。
- 4 収集開始**
  - 週1回、決められた曜日にご自宅の玄関先で収集します。
  - 分別されていないごみは収集できません。

### ●お問い合わせ●

【収集事業課】

電話 **0797-22-2155**

FAX **0797-32-6247**



## 粗大ごみの運び出し収集について

- 粗大ごみについては、上記対象条件と異なります。
- 粗大ごみ予約センター(0797-22-2166)に収集の予約をしていただき「さわやか収集希望」と伝えてください。予約方法は、「粗大ごみ」(P.12)をご覧ください。
- 収集日に電話にてご在宅確認をし、市担当者が自宅内から収集します。(ただし、担当者が無理なく運べる大きさ・重さのものに限ります。室内での解体、特殊な方法での搬出はできません。)
- 粗大ごみ処理券が貼られていない場合は、収集できません。

市で収集  
できるごみ

01 燃やすごみ

02 紙資源

03 ペットボトル

04 缶

05 ビン

06 その他  
燃やさないごみ

07 粗大ごみ

08 一時多量  
ごみ

09 植木剪定  
ごみ

さわやか収集

持ち込みごみ

水銀を含むごみ

市で処理  
できないごみ

家電製品等の  
リサイクル

再生資源集団  
回収制度

ハイライン地区  
にお住まいのかたへ

分別早見表

広告欄

# 持ち込みごみの予約

「市で処理できるごみ」は、環境処理センターへご自身で持ち込むことができます。ただし、前業務日までに持ち込みごみ予約センターに電話で予約をしてから持ち込んでください。

「市で処理できないごみ」(P.20～21)は、持ち込みできません。

電話予約時

## ①電話で予約をする

- 「持ち込みごみ予約センター」に電話をかける
- 1週間前から前業務日までに予約が必要です。

## ②所定項目の確認

- 氏名、住所、電話番号
- ごみの発生場所、種類・量
- 持ち込み日、持ち込む人
- 予約番号の確認

持ち込み時

## ③計量の受付・料金の支払い

- 計量受付で予約番号を言う
- 本人確認のため、運転免許証などを提示
- 重量に応じた手数料を現金でお支払いください。

### 料金

10kg まで	無料 (1日1回1車両に限る)
10kg を超え 100kg まで	1,080 円
100kg を超える場合	100kg ごとに 1,080 円追加

令和2年4月1日持ち込み分より改正

## ④ごみを捨てる

- 持ち込まれたかたご自身で確認しながら、捨ててください。

## ●予約受付●

### 【持ち込みごみ予約センター】

電話 **0797-32-5375**

受付時間 月曜日～金曜日 (祝日含む)  
午前 9 時～午後 4 時 30 分

## ●持ち込みができる時間●

### ●月曜日～金曜日 (祝日含む)

午前 9 時～午後 4 時 30 分  
※午前 11 時 30 分～午後 1 時を除く

### ●土曜日 (祝日含む)

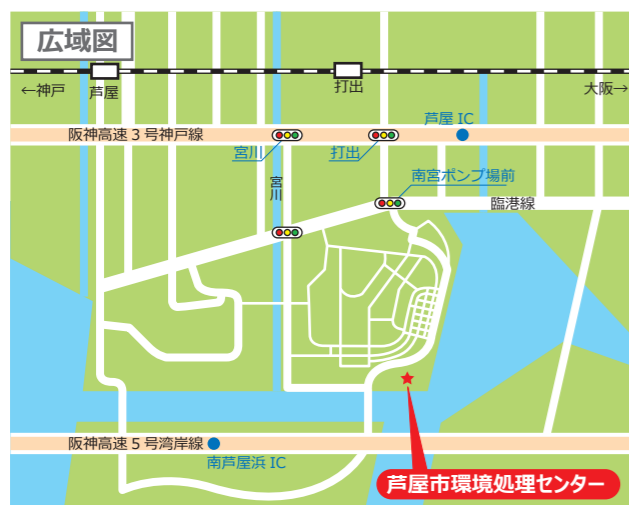
午前 9 時～午後 0 時 30 分

※年末年始は、「予約受付」および「持ち込みができる時間」の取り扱いが異なります。市広報紙等をご確認ください。

## ●持ち込み場所●

### 【芦屋市環境処理センター】

〒659-0032 芦屋市浜風町 31-1



●「木・枝」は長さ 50cm、直径 10cm 以内に切ってから持ち込んでください。(長さ 50cm、直径 10cm を超える場合は、環境施設課 (0797-32-5391) にご相談ください。)

# 持ち込みごみの注意点

- ①平成 26 年 10 月より前業務日までの事前予約制になりました。予約がなければごみの持ち込みはできません。
- ②搬入の際、2 台で来られた際はそれぞれの料金の計算を行います。
- ③1 日に何度かに分けて持ち込まれた場合もその都度料金の計算を行います。(10kg まで無料は 1 日 1 回 1 車両に限る)
- ④事業系ごみ (店舗、会社等のごみ) は家庭ごみと持ち込みできるごみが異なります。
- ⑤月曜日に持ち込む場合は、前の週の金曜日までに予約する必要があります。

## 事業活動で使用していた以下のようなものは、持ち込めません

会社や店舗などの事業で使用していたものは、「事業系ごみ」となり、「持ち込みごみ」としてお持ち込みいただくことはできません。

- 机、棚、椅子などの家具類 (木製品を除く)
- ロッカー、レジ
- プラスチック製 (棚・ケース) 等



※詳しくは事業系ごみハンドブックまたは、市のホームページをご覧ください。



## 水銀を含むごみは捨てないでください



水銀を含む「水銀体温計」、「水銀血圧計」、「水銀温度計」等は、燃やすごみに混入すると、煙突から出る水銀の基準値を超えるため焼却炉を停止することになります。家庭ごみステーションや、パイプラインには捨てないで必ず、以下の回収拠点に直接お持ち込みください。



※破損しているものは、必ず環境施設課までお持ちください。

ごみと資源の  
分別表

市で収集  
できるごみ

01 燃やすごみ

02 紙資源

03 ペットボトル

04 缶

05 ビン

06 その他  
燃やさないごみ

07 粗大ごみ

08 一時多量  
ごみ

09 植木剪定  
ごみ

さわやか収集

持ち込みごみ

水銀を含むごみ

市で処理  
できないごみ

家電製品等の  
リサイクル

再生資源集団  
回収制度

ハイライン地区  
にお住まいのかたへ

分別早見表

広告欄

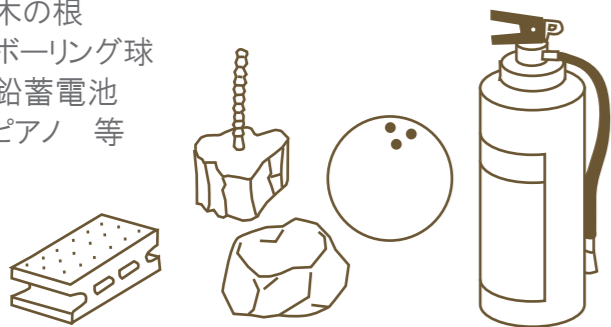


# 市で処理できないごみ

●これらのごみは、収集も持ち込みもできません。

## 処理困難物

- 消火器
- 土砂、ブロック、れんが、石
- 塗料、ラッカー、シンナー
- 木の根
- ボーリング球
- 鉛蓄電池
- ピアノ 等



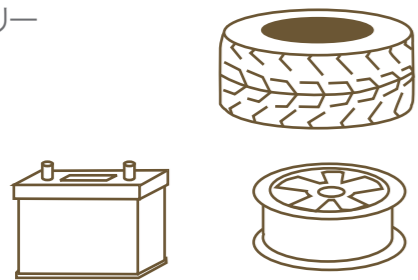
### 処理の方法

- 販売店・製造元にご相談いただくか、次の取扱業者に依頼してください。
- 木の根については、お近くの造園業者等にご相談ください。

品名	取扱業者名	住所	電話
消火器	マルイ商店	船戸町 11-2	23-0170
土砂・ブロック	足立商店	若宮町 9-13	23-0566

## 自動車部品

- タイヤ
- ホイール
- バッテリー 等




### 処理の方法

- 自動車販売店・整備店等にお問い合わせいただくか、お近くのガソリンスタンドにご相談ください。

## 爆発・引火などの危険性があるもの

- プロパン、ガソリン、オイル、石油、廃油
- 発煙（炎）筒
- 中身の入ったスプレー缶 等

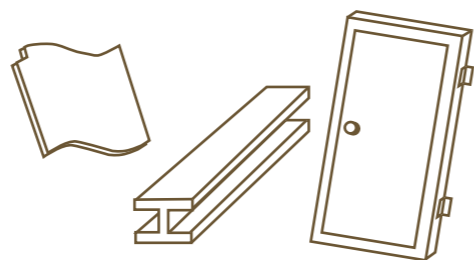


### 処理の方法

- 販売店・製造元にご相談ください。
- ガソリン、オイル、石油、廃油については、お近くのガソリンスタンドにご相談ください。

## 建築廃材

- 鉄骨、瓦、石膏ボード、アスベスト含有物、建具等の建築廃材

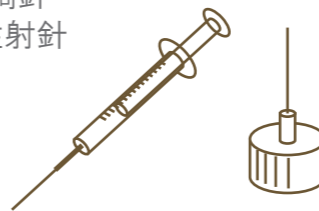


### 処理の方法

- 個人でリフォームされた場合も、DIYされた場合も建築廃材となります。専門業者等に引き取りをご依頼ください。

## 在宅医療系廃棄物

- 注射器、点滴針
- ペン型自己注射針
- 自己穿刺針 等



### 処理の方法

- 薬局または医療機関へ返却してください。

## 有害物質

- 有害薬品、毒物、劇物
- 農薬、医薬品類
- アスベスト含有製品
- PCB使用製品 など



### 処理の方法

- 販売店・製造元にご相談ください。
- 中身が分からない製品も処理できません。

## パソコン

パソコンは、平成 15 年 10 月 1 日から「資源有効利用促進法」に基づいて、メーカーが回収し、部品や材料を再資源化する「PC リサイクル」を導入しています。ご家庭で不要になった「デスクトップ本体、ディスプレイ（ブラウン管または液晶）、ノートパソコン、iPad 等 PC リサイクル対象のタブレット」の処分には製造・販売メーカーに回収の申し込みをしてください。

### 1 メーカーに回収申し込みをする

- 処分したいパソコンの製造・販売メーカーに回収の申し込みをしてください。
- 回収の受付窓口は、各メーカーのホームページ等をご覧ください。

### 2 メーカーから伝票を受け取る


- メーカーから専用の「ゆうパック伝票」が送付されます。
- 「PC リサイクルマーク」のついているものは、消費者の料金負担はありません。
- 「PC リサイクルマーク」のついていないものは「回収再資源化料金」が必要です。（お支払い方法は各メーカーに確認してください。）

### 3 郵便局へ持ち込みまたは戸口引き取り

- 処分したい製品を梱包し、送付された「ゆうパック伝票」を見やすい場所に貼って、郵便局へ持ち込み、または戸口引き取りを依頼してください。

## バイク

バイク（原動機付自転車含む）を処分したい場合は、販売店や製造元へ相談、またはバイクメーカーが実施している「二輪車リサイクルシステム」で処分してください。詳細は「二輪車リサイクルコールセンター」にお問い合わせください。



- 持ち込み先：メーカーが設定する「指定引取場所」または「廃棄二輪車取扱店」
- リサイクル料金：廃棄時無料（廃棄二輪車取扱店へ運搬委託する場合は別途運搬料金が必要です。）

### 二輪車リサイクルコールセンター

電話 050-3000-0727

URL <https://www.jarc.or.jp/motorcycle/>

「メーカーの連絡先が不明」、「メーカーが倒産している」、「自作パソコンでメーカーがない」等の場合は、「一般社団法人パソコン3R推進協会」にお問い合わせください。

### 一般社団法人パソコン3R推進協会

電話 03-5282-7685

URL <https://www.pc3r.jp>



平成 15 年 10 月 1 日以降に購入されたパソコンには、「PC リサイクルマーク」の表示があります。それ以前に購入されたもの、または自作 PC については、「PC リサイクルマーク」の表示はありません。



タブレットには、PC リサイクル対象のものとは違うものがあります（製造元・販売店にお問合せください）。

ごみと資源の分別表

市で収集できるごみ

01 燃やすごみ

02 紙資源

03 ペットボトル

04 缶

05 ビン

06 その他燃やさないごみ

07 粗大ごみ

08 一時多量ごみ

09 植木剪定ごみ

さわやか収集

持ち込みごみ

水銀を含むごみ

市で処理できないごみ

家電製品等のリサイクル

再生資源集団回収制度

ハイライン地区にお住まいのかたへ

分別早見表

広告欄

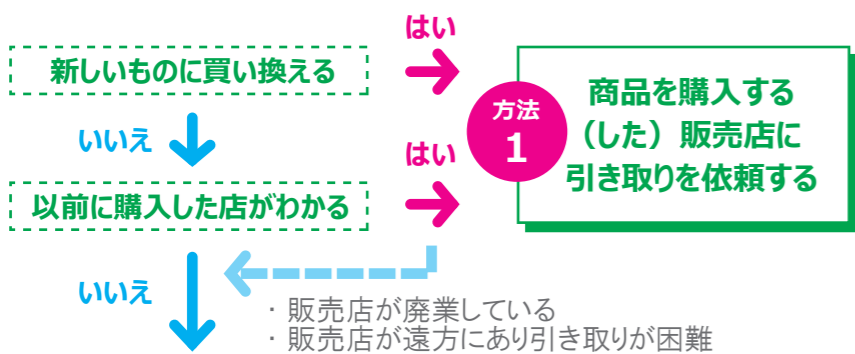


# 家電製品等のリサイクル


## 特定家庭用機器廃棄物

特定家庭用機器廃棄物は、販売店が収集運搬し、メーカーがリサイクルすることになっています。これらの家電を廃棄する場合は、以下の手順に従って適正に処理してください。

### 廃棄処理の手順



### 特定家庭用機器廃棄物



### 方法2 買い替え以外でも引き取ってくれる店に依頼する

- 以下の店舗では、買い替え以外でも引き取ってもらうことができます。
- リサイクル料金と収集運搬料がかかります。

社(店)名	住所	電話番号
(有) エミヤデンキ	前田町3-10	22-4229
ヒガシでんき	浜町6-12-102	32-7588
東洋テレビラジオセンター	茶屋之町6-12	32-1771

### 方法3 指定引取場所に直接運搬する

- 事前に郵便局でリサイクル券を購入する必要があります。
- 近隣の指定引取場所を紹介します。

リサイクル券の購入は、「家電リサイクル券センター」までお問い合わせください。

### 家電リサイクル券センター

電話 0120-319-640

URL <https://www.rkc.aeha.or.jp>

(株) 善商 西宮市西宮浜 2-6  
TEL: 0798-31-6377



西濃運輸(株) 神戸支店 神戸市東灘区向洋町東 3  
TEL: 078-857-6963



## リサイクルのために、このような取り組みがあります。

### 家庭用使用済インクカートリッジ

パソコンプリンターメーカー 5 社と日本郵政株式会社が共同で進めている「インクカートリッジ里帰りプロジェクト」では、家庭で使用済みになったパソコンプリンター用のインクカートリッジを回収し、リサイクルを行っています。芦屋市内では、**芦屋郵便局**に回収箱を設置しています。みなさまのご協力をお願いします。

### 参加メーカー

- ブラザー
- キヤノン
- デル
- エプソン
- 日本HP



※5 社の純正インクカートリッジのみが対象

### 「インクカートリッジ里帰りプロジェクト」


URL <http://www.inksatogaeri.jp/>

### 小型充電式電池・ボタン電池

小型充電式電池メーカー等で作る「JBRC」では、小型充電式電池の回収・リサイクル活動を行っています。また、「電池工業会」ではボタン電池の回収・リサイクルに取り組んでいます。いずれも、スーパー等で回収を行っています。詳しくは各ホームページをご覧ください。

### ● 小型充電式電池

- ニカド電池
- ニッケル水素電池
- リチウムイオン電池



### ● ボタン電池

- 酸化銀電池 (形式記号 SR)
- 空気電池 (形式記号 PR)
- アルカリボタン電池 (形式記号 LR)

### 「一般社団法人 JBRC」

URL <https://www.jbrc.com/>

### 「一般社団法人電池工業会」

URL <http://www.baj.or.jp/>

## 芦屋市では 3R の推進に向けてさまざまな取り組みを行っています。

### ● リユースフェスタの開催

粗大ごみで収集した「家具類」と「自転車」を再生品として、再使用することで有効利用していただきます。展示会で希望者に無料または有料で提供します。

### ● 環境フリーマーケットの開催

ごみの減量化や資源保護に対する関心を高めていただくため芦屋市商工会と連携して開催します。

詳細は、市広報紙、ホームページ、Twitter 等でお知らせします。

### 芦屋市ごみ情報 Twitter をぜひフォローください！

- リユースフェスタ等のイベント開催情報
- 年末年始や災害時等のごみの持ち込みの可否
- 分別やよくある問合せ etc



【QR コード】

ごみと資源の分別表

市で収集できるごみ

01 燃やすごみ

02 紙資源

03 ペットボトル

04 缶

05 ビン

06 その他燃やさないごみ

07 粗大ごみ

08 一時多量ごみ

09 植木剪定ごみ

さわやか収集

持ち込みごみ

水銀を含むごみ

市で処理できないごみ

家電製品等のリサイクル

再生資源集団回収制度

ハイライン地区にお住まいのかたへ

分別早見表

広告欄

# 再生資源集団回収制度

再生資源集団回収制度とは、地域活動団体等が主体となり資源ごみの回収を行う場合に、市から団体に対して報奨金を交付する制度です。

## 対象となる資源ごみ

- 段ボール
- 雑誌、チラシ等
- 新聞紙
- 飲料用紙容器（紙パック）
- 古着
- 缶



## 団体の登録

環境処理センター内 **環境施設課**に窓口がありますので、登録をしてください。

新規団体登録を随時受け付けています

【環境施設課】

電話 0797-32-5391

主に地域の自治会、老人会、子ども会、マンション管理組合等（1団体10世帯以上）を団体として登録しています。

## 報奨金の交付申請手続き

申請書を年2回送付します。8月と2月に申請の手続きをしてください。

**1kgにつき4円**の報奨金を交付します。

報奨金の交付額は、1団体につき年間80万円を限度とします。

## その他

お住まいの地域や、マンション等で再生資源の集団回収をされている場合は、再生資源の集団回収を優先してください。回収している資源ごみの種類や収集日は団体ごとに異なります。



# パイプライン地区にお住まいのかたへ

市内の一部の地区においては、「パイプライン施設」を設置しています。当該地区にお住まいのかたは、パイプライン施設の使い方等をきちんと守って、パイプラインを大切にお使いください。

## パイプラインの正しい使い方

### ●投入できるのは「燃やすごみ」のみです。

- ・パイプラインに投入可能なごみは無理なく投入できる大きさ（30cm未満）の「燃やすごみ」のみです。「燃やさないごみ」は投入できません。
- ・投入口に無理やり押し込むと、詰まりの原因となりますので、数回に分けて投入してください。

### ●投入口に入らない「燃やすごみ」は「その他燃やすごみ」として車収集します。

※一番長い辺が50cm以上の燃やすごみは「粗大ごみ」（P.12～P.15）として申し込んでください。

- ・布類、プラスチック類、草木類（右参照）等は、詰まりやすいので、できるだけ「その他燃やすごみ」の日に出してください。

### その他燃やすごみの収集曜日

月1回 第2週 **木** 曜日

※午前8時30分までに出してください

### ●摩耗した鍵の使用は避けてください。

- ・摩耗した鍵を使用すると途中で抜けてしまい次のかたが使えなくなるため、使用後は必ず「閉」に戻してください。

※市が管理するのは1階の地上投入口です。1階のダストシュート直結投入口及び高層住宅の上層階部分の故障は、各住宅の管理者に連絡してください。

## パイプライン施設が設置されている地区

- 海洋町1～6番
- 高浜町2～9番
- 陽光町1～7番
- 若葉町
- 潮見町
- 新浜町
- 緑町
- 浜風町
- 南浜町1～9番

## トラブルが多いごみとは

パイプライン内でごみが詰まる原因で多いものは、**段ボール**、**雑誌**、**チラシ**等です。しっかり分別し、「再生資源集団回収」や「紙資源」の日に出してください。

## 草木類のごみは

詰まりの原因となっている場合も多く、出し方に注意してください。

日々の玄関先やお庭などを掃除した程度の → **パイプライン投入可**量の葉・草類等

- ・土はよく払ってください。
- ・小枝（目安：直径2cm、長さ20cmまで）
- ・投入口に入るサイズの袋に入れてください。（枝などの折り曲げ禁止）
- ・少量ずつ時間や日をつけて投入してください。

日ごろの清掃で発生する木・枝等 → **その他燃やすごみ**（第2週木曜日収集）

- ・長さ50cm以内、直径10cm以内

多量の植木剪定ごみ → **植木剪定ごみ**（P.16をご覧ください）

- ・長さ50cm以内、直径10cm以内

## ●パイプライン収集に関するお問い合わせ●

【環境施設課】

電話 0797-32-5391

受付 月曜日～金曜日（祝日除く）  
午前9時～午後5時30分  
※午後0時～0時45分を除く

# 再生資源の持ち去りは禁止されています

再生資源は、市や市民の皆さんにとって貴重なものであり、持ち去り行為は、市民の皆さんの分別意識の低下などを招くことになり、ごみの減量やリサイクルの推進にも悪影響を及ぼします。

市では、家庭ごみステーションなどの集積場所から再生資源を持ち去る行為を禁止しています。

芦屋市廃棄物の減量及び適正処理に関する条例第21条では、「第7条の2第2項（収集又は運搬の禁止等）の規定による命令に違反した者は、20万円以下の罰金に処する。」と規定されています。

## 再生資源対象物

- 紙資源  
段ボール  
雑誌・チラシ等  
新聞紙  
紙パック類
- ペットボトル
- 缶
- ビン



持ち去りを目撃したときは、次の情報を環境施設課（0797-32-5391）までお寄せください。

- ① 持ち去り行為があった日時、場所（家庭ごみステーション等の所在地や目印等）
- ② 持ち去った再生資源の品目（紙資源、ペットボトル、缶、ビン）や量
- ③ 持ち去り車両等のナンバー、車種等の特徴（普通トラック、軽トラック、自転車、荷車付き自転車等）
- ④ 持ち去られるまでの状況

※市民の皆さんが、持ち去り行為者に直接注意をおこなったり、車両等を制止する等の行為は、トラブルとなる恐れや危険を伴う場合がありますので、お止めください。

ごみと資源の  
分別表

市で収集  
できるごみ

01 燃やすごみ

02 紙資源

03 ペットボトル

04 缶

05 ビン

06 その他  
燃やさないごみ

07 粗大ごみ

08 一時多量  
ごみ

09 植木剪定  
ごみ

さわやか収集

持ち込みごみ

水銀を含むごみ

市で処理  
できないごみ

家電製品等の  
リサイクル

再生資源集団  
回収制度

パイプライン地区  
にお住まいのかたへ

分別早見表

広告欄

# 分別早見表

燃やすごみ（可燃）は50cm以上、燃やさないごみ（不燃）は30cm以上で粗大ごみになります。

品目	分類	特記事項
<b>あ</b> アダプター(電源用)	不燃	
圧力鍋	不燃	
アルバム	可燃	
アルミ箔(アルミホイル)	可燃	
<b>い</b> 石	不可	専門業者等に相談
衣装ケース	粗大	
いす	粗大	
板(木製、プラスチック製、アクリル製)	粗大	※2
一升びん	ビン	販売店返却優先
一斗缶	カン	
衣類	可燃	地域の集団回収優先 ※1
衣類乾燥機	問合せ	家電リサイクル法対象P22
入れ歯	可燃	
インクカートリッジ	可燃	リサイクル優先P23
<b>う</b> 植木の枝	可燃	多量の場合はP16 長さ50cm以内、直径10cm以内
植木鉢(プラスチック製)	可燃	
植木鉢(陶器製)	不燃	
腕時計	不燃	
<b>え</b> エアコン(室内機・室外機)	問合せ	家電リサイクル法対象P22
LED電球	不燃	
エンジンオイル	不可	販売店等に相談
延長コード(電気コード)	不燃	
<b>お</b> お菓子の缶	カン	
お菓子の箱(紙)	雑チラ等	
落ち葉	可燃	多量の場合はP16
おもちゃ(木製・プラスチック製)	可燃	
おもちゃ(電動製・金属製)	不燃	
<b>か</b> カーテン	可燃	※1
カーペット(じゅうたん)	粗大	※2
懐中電灯	不燃	
カイロ(使い捨て)	可燃	
鏡	不燃	厚紙等に包んで危険と表記
傘	不燃	30cm以上でもごみ出し可

品目	分類	特記事項
<b>か</b> カセットコンロ	不燃	
カセットコンロ用ボンベ	不燃	中身が残っていれば不可
ガソリン	不可	販売店等に相談
カップ麺の容器	可燃	
靴	可燃	※3
紙おむつ	可燃	汚物はトイレで流す
かみそり	不燃	厚紙等に包んで危険と表記
紙パック(牛乳や飲料等)	紙パック	
紙袋	雑チラ等	
ガラス製の食器	不燃	割れている場合は厚紙等に包んで割れ物と表記
緩衝材	可燃	
乾燥剤	可燃	
缶詰の缶	カン	
乾電池	不燃	絶縁して中身の見える袋に入れる
<b>き</b> キーボード(パソコン用)	不燃	
木の枝	可燃	多量の場合はP16 長さ50cm以内、直径10cm以内
木の根・幹	不可	専門業者等に相談
牛乳パック	紙パック	
教科書	雑チラ等	
鏡台(ドレッサー)	粗大	鏡部分は割れないように
<b>く</b> くぎ	不燃	厚紙等に包んで危険と表記
草	可燃	多量の場合はP16
靴	可燃	※3
薬(家庭用の錠剤・カプセル等)	可燃	
薬のびん	ビン	中身は取り除く
薬の容器(プラスチック)	可燃	
クッション	粗大	※2
クリーニングの透明カバー	可燃	
グローブ(野球用等)	可燃	
<b>け</b> 蛍光灯	不燃	厚紙等で包む 長さ30cm以上でもごみ出し可
携帯電話	不燃	販売店等のリサイクル優先
ゲーム機(テレビゲームなど)	不燃	
劇薬・劇物類	不可	専門業者等に相談

**可燃** 燃やすごみ(可燃) 雑チラ等 雑誌・チラシ・雑がみ・書籍等 **新聞紙** 新聞紙 **段ボール** 段ボール **紙パック** 紙パック  
**不燃** その他燃やさないごみ(不燃) **ペット** ペットボトル **ビン** ビン **カン** 缶  
**粗大** 粗大ごみ **持込み** 持ち込みごみ **不可** 市で処理できないごみ **問合せ** 各問合せ先にお問合せください

品目	分類	特記事項
<b>け</b> 化粧品のびん	ビン	中身は布等に染み込ませて燃やすごみ
原動機付自転車	不可	販売店等に相談
建築廃材	不可	専門業者等に相談
<b>こ</b> 固形燃料	可燃	十分に水に濡らす
ごみ箱(木、竹、プラスチック)	可燃	
ゴム手袋	可燃	
ゴムホース(リールのないもの)	可燃	※1
ゴルフクラブ	粗大	ヘッドだけなら不燃
ゴルフボール	可燃	
コンクリート	不可	専門業者等に相談
<b>さ</b> サーフボード	粗大	
雑誌	雑チラ等	
座布団	粗大	※2
<b>し</b> シーツ	可燃	※1
辞書・辞典	雑チラ等	
自転車	粗大	
自動車部品(タイヤ、ホイール、バッテリー等)	不可	販売店等に相談
CD	可燃	
写真	可燃	
シャンプーの容器	可燃	
充電器(小型家電用)	不燃	
消火器	不可	販売店等に相談
食品トレイ	可燃	
食用油(天ぷら油・オリーブオイル等)	可燃	紙や布に染み込ませるか、凝固剤等で固める
食用油のボトル(プラスチック製)	可燃	
書籍	雑チラ等	
シンナー類	不可	専門業者等に相談
新聞紙	新聞紙	
<b>す</b> 水銀温度計	持込み	拠点回収P19
水銀血圧計	持込み	拠点回収P19
水銀体温計	持込み	拠点回収P19
スチール缶	カン	
スケート靴	不燃	

品目	分類	特記事項
<b>す</b> スプレー缶	不燃	中身が残っていれば不可
<b>せ</b> セーター・背広	可燃	地域の集団回収優先
石油	不可	専門業者等に相談
石膏ボード	不可	専門業者等に相談
洗剤の容器(プラ製)	可燃	
洗濯機	問合せ	家電リサイクル法対象P22
<b>そ</b> 造花(イミテーション)	可燃	
掃除機	粗大	
<b>た</b> 体重計(ヘルスメーター)	不燃	
卓上ボンベ	不燃	中身が残っていれば不可
タオルケット	可燃	※1
タブレット	不燃	ipad等PCリサイクル対象製品は不可(販売店等に相談)
段ボール	段ボール	
<b>ち</b> チャイルドシート	粗大	
注射針	不可	薬局または医療機関へ返却
チューブ類(マヨネーズ等)	可燃	
チラシ(折り込み広告紙)	雑チラ等	
<b>つ</b> 使い捨てライター	可燃	中身を使い切る
使い捨てカイロ	可燃	
土	不可	専門業者等に相談
釣り竿	粗大	
<b>て</b> DVD(ケース含む)	可燃	
ティッシュ・ウエットティッシュ	可燃	
テニスラケット	粗大	
テレビ(ブラウン管式、液晶、プラズマ式)	問合せ	家電リサイクル法対象P22
電球	不燃	中身の見える袋に入れて割れ物と表記
電気毛布	粗大	
電子ピアノ	粗大	
電話機	不燃	
<b>と</b> 陶磁器類	不燃	割れている場合は厚紙等に包んで割れ物と表記
灯油	不可	販売店等に相談
塗料(ペンキ)	不可	販売店等に相談
<b>な</b> 長靴	可燃	

ごみと資源の分別表

市で収集できるごみ

01 燃やすごみ

02 紙資源

03 ペットボトル

04 缶

05 ビン

06 その他燃やさないごみ

07 粗大ごみ

08 一時多量ごみ

09 植木剪定ごみ

さわやか収集

持ち込みごみ

水銀を含むごみ

市で処理できないごみ

家電製品等のリサイクル

再生資源集団回収制度

ハイライン地区にお住まいのかたへ

分別早見表

広告欄

	品目	分類	特記事項
な	鍋	不燃	
に	乳酸飲料容器	可燃	
	人形(布製、木製、プラスチック製)	可燃	
ぬ	ぬいぐるみ	可燃	
ね	粘土(工作用)	可燃	
の	農薬	不可	専門業者等に相談
は	バーベキューコンロ	粗大	
	灰	不可	専門業者等に相談(少量なら燃やすごみ)
	はがき	雑チラ等	圧着はがきは燃やすごみ
	パソコン	不可	販売店等に相談
	パソコン用ディスプレイ	不可	販売店等に相談
	パック(卵、野菜、肉等)	可燃	
	バッテリー(小型家電)	不燃	販売店等のリサイクル優先
	バット(金属)	粗大	
	発泡スチロール	可燃	
	花火	可燃	十分に水に濡らす
	針(裁縫用)	不燃	厚紙等に包んで危険と表記
	ハンガー	可燃	※3
ひ	ピアノ	不可	販売店等に相談
	ビーチパラソル	粗大	
	肥料	不可	販売店等に相談
	ビデオテープ	可燃	
	雛人形	可燃	
ふ	FAX用紙	可燃	
	布団	粗大	※2
	フライパン	不燃	
	プラスチックケース	可燃	
	プリンター	粗大	
	ブルーシート	可燃	※1
	古着	可燃	地域の集団回収優先 ※1
	ブロック	不可	専門業者等に相談
	風呂のふた	粗大	

	品目	分類	特記事項
ふ	プロパンガスボンベ	不可	専門業者等に相談
へ	ヘアースプレーの缶	不燃	中身が残っていれば不可
	ペットボトル	ペット	
	ペットボトルのキャップ・ラベル	可燃	
	ペット用サークル	粗大	
	ペット用シート	可燃	汚物はトイレで流す
	ベビーカー	粗大	
	ヘルメット	可燃	
ほ	ほうき	可燃	
	包装紙	雑チラ等	
	防虫剤	可燃	
	包丁	不燃	厚紙等に包んで危険と表記
	補聴器	不燃	
	ボタン電池	不燃	リサイクル優先P23
	ホットプレート	粗大	
	哺乳瓶	不燃	
	保冷剤	可燃	
ま	枕	可燃	
	マッサージ器(ハンディー型)	不燃	
	マッチ	可燃	十分に水に濡らす
	まな板	可燃	
	漫画	雑チラ等	
め	目覚まし時計	不燃	
も	毛布	粗大	※2
ら	ラジオ	不燃	
	ランドセル	可燃	※3
れ	冷蔵庫	問合せ	家電リサイクル法対象P22
	冷凍庫	問合せ	家電リサイクル法対象P22
	レジ袋	可燃	
	レトルト食品のパック(カレーなど)	可燃	
	れんが	不可	専門業者等に相談
わ	ワインセラー(ワイン庫)	問合せ	家電リサイクル法対象P22

### ※1 衣類、タオルケット、シーツ等、折りたためる燃やすごみの50cm以上の判断

50cm以上かどうかは、折りたたんだ状態で判断してください。50cm未満に折りたたみごみ出しすることができれば、燃やすごみとしてごみステーションにごみ出しすることができます。

### ※2 布団、毛布、クッション、座布団、板等、燃やすごみが50cm以上の場合

それぞれ50cm未満に切る等、小さくしてごみ出しすることができれば、燃やすごみとしてごみステーションにごみ出しすることができます。

### ※3 靴や靴等一部金属が使われている燃やすごみのごみ出し

- ① 金属部分が取り除ける場合・・・金属部分はその他燃やさないごみ、残りは燃やすごみとしてごみ出ししてください
- ② 金属が取り除けない場合・・・金属の量で判断します。金属の部分が全体の10%未満であれば、燃やすごみとしてごみ出ししてください。金属部分がそれ以上であれば、その他燃やさないごみとしてごみ出ししてください。

## 芦屋市の許可業者

ゴミ出しが  
辛くなったら  
丸与商店。



**MARUYO INC.**  
SAVE A GREEN  
<http://www.dinsgr.co.jp/maruyo/>

一般家庭ゴミから事業所の廃棄物まで



**私たちがドアの前まで伺います!**

不要な物の処分にお悩みなら丸与商店が承ります。小さな物でも大型家具や引越しの大量ゴミでもOK。またご高齢で日々のゴミステーションへの往復が辛いという方のニーズにもお応えいたします。安心・信頼・迅速をモットーに**ゴミ処分アドバイザー**としてお役に立ちます。

**株式会社丸与商店**

芦屋市楠町3番13号 ☎0797-22-8598



お役に立ちます



ごみと資源の  
分別表

市で収集  
できるごみ

01 燃やすごみ

02 紙資源

03 ペットボトル

04 缶

05 ビン

06 その他  
燃やさないごみ

07 粗大ごみ

08 一時多量  
ごみ

09 植木剪定  
ごみ

さわやか収集

持ち込みごみ

水銀を含むごみ

市で処理  
できないごみ

家電製品等の  
リサイクル

再生資源集団  
回収制度

ハイライン地区  
にお住まいのかたへ

分別早見表

広告欄

芦屋市の許可業者

# 芦屋環境サービス(株)



芦屋市若宮町5-18

TEL 34-5788

FAX 34-5790

芦屋市の許可業者

簡単でわかりやすい《料金設定》  
丁寧で確実安全な《回収作業》  
廃棄物の御見積りや、わからない事など、  
お気軽にご連絡して下さい。

●(株)藤起業 電話.35-7274  
芦屋市上宮川町9-3 FAX.55-3345



天然ガスエンジン廃棄物収集車

芦屋市の許可業者

芦屋市一般廃棄物収集運搬許可・第12号

# (株)シントー

芦屋市上宮川町2番10号4F

TEL 0797-35-2848

FAX 0797-35-2860



事業系ごみは、(株)シントーへ 親切丁寧な対応をいたします。

芦屋市の許可業者

(株)イノウエ芦屋営業所

# (株)エコワークシステム

芦屋市船戸町3-25-405

- ★ お店のごみはおまかせください。
- ★ ごみ収集について、柔軟に対応します。

TEL 0797-23-3366 FAX 0797-32-3777

芦屋市の許可業者



# (有)NAKAZAWA

芦屋市公光町10-8 代表取締役 中澤ひとみ

- ★ 迅速、丁寧、確実をモットーに事業を推進してきた当社は積み重ねてきた実績と信頼が私たちの誇りです。
- ★ 廃棄物の収集、日常清掃及びメンテナンスを通じて、人々の快適な暮らしに貢献しております。



TEL 0797-25-0441

FAX 0797-25-0443

芦屋市の許可業者



芦屋のまちをきれいにする

# 株式会社 ウィルパワー

- 一般廃棄物
- 事業系ごみ
- マンションごみ
- 片付け代行
- 遺品整理
- 古紙ダンボール
- リサイクル

芦屋市大原町4-13 <http://www.willpower-i.com>  
FAX: 25-0239 MAIL: info@willpower-i.com

TEL: 62-6350

- 不用品処分引受ます **46年の実績**
- 家電・家具・美術品買受します
- 遺品整理真心こめていたします



物置押入れ整理、植木鉢庭木の処分、エアコンクーラーの移動処分  
自転車バイクの引取り、車の廃車、その他ゴミ整理何でもご相談を!

OKリサイクル(株)金森商店 ☎ 0120-76-0056  
尼崎市西長洲町2-13-4

金森商店またはOKリサイクル 検索

お役に立ちますシルバーパワー!



公益社団法人

# 芦屋市シルバー人材センター

★ 日常生活のお困りごとがあれば、ご相談下さい ★  
(下見・見積り無料です)



換気扇掃除

- 大型ごみの搬出
- 電球の交換
- 照明器具の掃除
- 日常のごみ出し
- 窓・網戸掃除
- 家具の移動
- 小型家具・ベッド等の組立
- 家庭内の軽微な修理 等
- 換気扇掃除
- ベランダの掃除



大型ごみの搬出

芦屋市宮塚町2-2 (はつらつ館)

TEL 32-1414

FAX 31-9223

芦屋市シルバー 検索

ごみと資源の  
分別表

市で収集  
できるごみ

01 燃やすごみ

02 紙資源

03 ペットボトル

04 缶

05 ビン

06 その他  
燃やさないごみ

07 粗大ごみ

08 一時多量  
ごみ

09 植木剪定  
ごみ

さわやか収集

持ち込みごみ

水銀を含むごみ

市で処理  
できないごみ

家電製品等の  
リサイクル

再生資源集団  
回収制度

ハイライン地区  
にお住まいのかたへ

分別早見表

広告欄