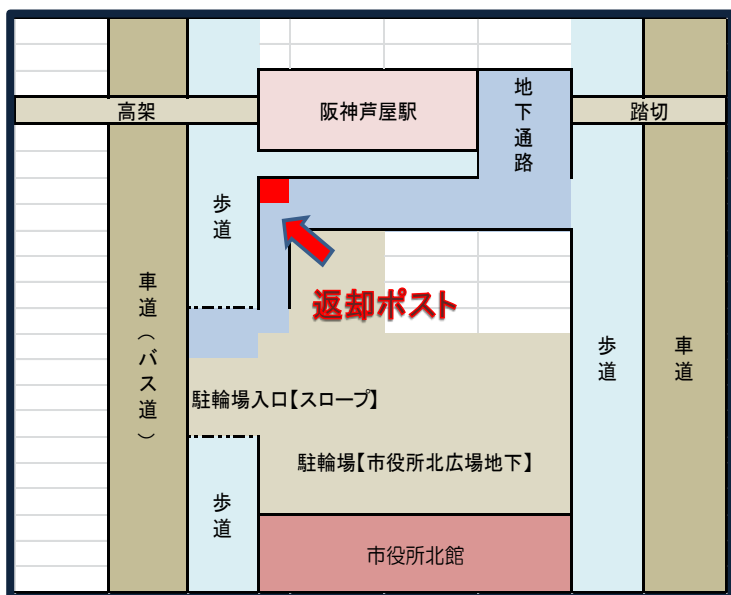


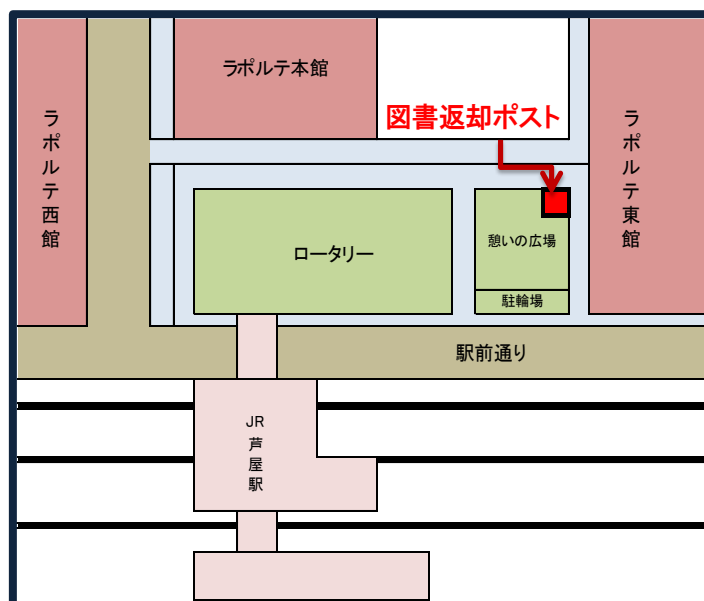
# 返却ポストMAP



## ★市役所ポスト★



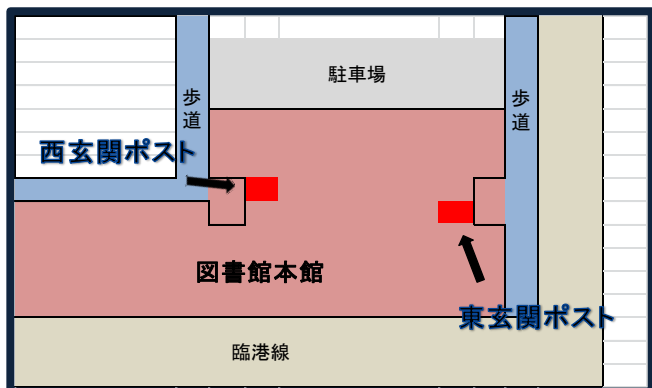
## ★JR芦屋駅北ポスト★



～市役所地下1階と阪神芦屋駅との連絡通路内～  
 利用可能時間：6時30分～24時  
 (年末年始を除く)

～JR芦屋駅北側「憩いの広場」内～  
 利用可能時間：終日  
 (年末年始を除く)

## ★本館ポスト★



～図書館本館 東玄関・西玄関～  
 利用可能時間：本館閉館時  
 (年末年始は除く)

- ◎返却可能なのは、  
 芦屋市立図書館、  
 公民館図書室、上宮川文化センターの本です。
- ◎CD付の本、他市からの相互協力資料、  
 市外の図書館・学校等の本は返却できません。
- ◎返却ポストに投函された場合、データ上の返却  
 処理が完了するのは、本の回収後になります。



芦屋市立図書館